

Evoluții în domeniul asistenței sociale.....	4	
1. Alocații, ajutoare, indemnizații, subvenții, investiții.....	44	<i>Allowances, benefits, indemnities, subventions, investments</i>
2. Alocația de stat pentru copii.....	46	<i>State child allowance</i>
3. Alocația de stat pentru copii, pe medii de rezidență.....	48	<i>State child allowance, by area of residence</i>
4. Indemnizația pentru creșterea copilului - numărul mediu lunar de beneficiari.....	50	<i>Child rearing benefit - monthly average number of beneficiaries</i>
5. Indemnizația pentru creșterea copilului – sume plătite conform bilanțului.....	52	<i>Child rearing benefit, amount paid according to the balance</i>
6. Stimulent lunar.....	54	<i>Back-to-work bonus</i>
7. Indemnizația pentru creșterea copilului și stimulentele, pe medii de rezidență.....	55	<i>Child rearing benefit and back-to-work bonus, by area of residence</i>
8. Numărul de bărbați beneficiari de indemnizație pentru creșterea copilului sau stimulent, pe medii de rezidență.....	57	<i>Number of male beneficiaries of child rearing benefits or back-to-work bonus, by area of residence</i>
9. Indemnizație pentru creșterea copilului cu handicap, acordate conform articolului 12 din Legea nr.448/2006 privind protecția și promovarea drepturilor persoanelor cu handicap	58	<i>Benefits for rearing of children with disabilities, provided under Art. 12 of Law No.448/2006 on the protection and promotion of disabled persons rights</i>
10. Indemnizație pentru creșterea copilului mai mic de doi ani acordată persoanei cu handicap care nu realizează alte venituri în afara indemnizației lunare pentru adultul cu handicap grav sau accentuat	60	<i>Benefits for rearing of children less than 2 years of age, granted to the persons with disabilities which do not have an income other than the monthly allowance for adults with severe or major disability</i>
11. Ajutoare lunare pentru creșterea copilului acordate conform articolului 12 din Legea nr.448 privind protecția și promovarea drepturilor persoanelor cu handicap.....	61	<i>Monthly aid for child rearing granted pursuant to article 12 of Law No. 448 on the protection and promotion of the rights of persons with disabilities</i>
12. Alocația pentru susținerea familiei – total.....	63	<i>Family allowance</i>
13. Alocația de susținere a familiei pentru familiile cu doi părinți, pe medii de rezidență – total.....	64	<i>Family allowance, for families with 2 parents, by area of residence</i>
14. Alocația de susținere a familiei cu doi părinți - familii cu venitul net pe membru de familie mai mici de 200 lei, pe medii de rezidență.....	66	<i>Family allowance, for families with two parents, with net income per family member less than 200 RON*, by area of residence</i>
15. Alocația de susținere a familiei cu doi părinți, - familii cu venitul net pe membru de familie cuprins între 201 și 370 lei, pe medii de rezidență.....	68	<i>Family allowance, for families with two parents – the net income per family member is between 201 RON and 370 RON, by area of residence</i>
16. Alocația de susținere a familiei, pentru familiile monoparentale, pe medii de rezidență – total.....	70	<i>Family allowance, for single-parent families, by area of residence</i>

17. Alocația de susținere a familiei pentru familiile monoparentale, cu venitul net pe membru de familie mai mic de 200 lei, pe medii de rezidență	72	<i>Family allowance for single-parent families with net income per family member less than 200 RON*, by area of residence</i>
18. Alocația de susținere a familiei pentru familiile monoparentale, cu venitul net pe membru de familie cuprins între 201 și 370 lei, pe medii de rezidență	74	<i>Family allowance for single parent with net income per family member between 201 RON and 370 RON, by area of residence</i>
19. Familii beneficiare de alocație de susținere a familiei pentru familiile monoparentale, având ca reprezentant legal tatăl, pe medii de rezidență	76	<i>Families beneficiaries of family allowance for single parent families, whose legal representative is the father, by area of residence</i>
20. Alocația lunară de plasament – total	78	<i>Maintenance allowance for the child in placement</i>
21. Alocația lunară de plasament, pe medii de rezidență	79	<i>Maintenance allowance for the child in placement, by area of residence</i>
22. Ajutoare sociale pentru asigurarea venitului minim garantat, plătite efectiv	81	<i>Social benefits paid</i>
23. Numărul mediu de ajutoare sociale plătite, în funcție de numărul de persoane din familie	82	<i>Average number of social benefits granted, depending on the number of persons in the family</i>
24. Număr mediu lunar estimat de persoane beneficiare de ajutor social, în funcție de componența familiei	83	<i>Average monthly estimated number of persons beneficiaries of social benefits, depending on family structure</i>
25. Distribuția numărului mediu de familii beneficiare de ajutoare sociale, în funcție de genul reprezentantului legal, respectiv de mediul de rezidență al familiei	84	<i>Distribution of average number of families receiving social benefit, according to the legal representative gender, and by area of residence of the family</i>
26. Evoluția numărului de cereri de ajutor social pentru asigurarea venitului minim garantat	85	<i>Evolution of the number of claims for social benefits for ensuring, the guaranteed minimum income</i>
27. Sume plătite pentru ajutoarele sociale pentru asigurarea venitului minim garantat, în funcție de componența familiei	86	<i>Amounts paid for social benefits to ensure the guaranteed minimum income, depending on family structure</i>
28. Ajutoare de urgență	87	<i>Emergency aids</i>
29. Ajutorul de înmormântare	88	<i>Funeral benefits</i>
30. Indemnizația pentru însoțitorii persoanelor cu handicap vizual grav	89	<i>Indemnity for the caregiver of the visually impaired with major disability</i>
31. Indemnizația pentru adulții cu handicap grav și accentuat	90	<i>Indemnity for adult persons with major or severe disability</i>
32. Bugetul personal complementar pentru persoanele cu handicap grav, accentuat și mediu	92	<i>Complementary personal budget for people with severe, major and average disabilities</i>
33. Indemnizația lunară de hrană cuvenită persoanelor infectate cu HIV sau bolnave de SIDA	94	<i>Monthly food indemnity for persons infected with HIV or with AIDS</i>

34. Numărul mediu lunar de beneficiari de indemnizație lunară de hrană pentru persoanele infectate cu HIV sau bolnave de SIDA, pe medii de rezidență.....	95	<i>Average number of beneficiaries of monthly food indemnity for persons infected with HIV or with AIDS, by area of residence</i>
35. Alocația lunară de hrană pentru copii cu handicap HIV/SIDA.....	96	<i>Monthly food allowance for disabled children with HIV/AIDS</i>
36. Ajutorul rambursabil acordat persoanelor refugiate.....	97	<i>The reimbursable aid granted to refugees</i>
37. Programe de interes național.....	97	<i>Programmes of National Interest</i>
38. Contribuții pentru asigurările de sănătate aferente indemnizației pentru creșterea copilului.....	98	<i>Health insurance contributions corresponding to the child rearing benefit</i>
39. Contribuții pentru asigurările de sănătate aferente beneficiarilor de venit minim garantat.....	99	<i>Health insurance contributions corresponding to the beneficiaries of guaranteed minimum income</i>
40. Finanțarea construcției, reparației, întreținerii, amenajării și modernizării instituțiilor de asistență socială și medico-socială.....	100	<i>Financing of construction, repairs, maintenance, rehabilitation and modernization of health care and social assistance units</i>
41. Ajutorul pentru încălzirea locuinței, în sezonul rece 1 noiembrie 2010 – 31 martie 2011.....	101	<i>Allowance for the heating of dwellings, cold season: 2010, November 1st – 2011, March 31th</i>
42. Ajutorul pentru încălzirea locuinței – sume cheltuite	102	<i>Allowance for the heating of dwellings, spending in 2011</i>
43. Subvenții acordate de la bugetul de stat pentru asociații și fundații.....	104	<i>Subventions from the state budget for associations and foundations</i>

Evoluții în domeniul asistenței sociale în anul 2011

Asistența socială, componentă a sistemului național de protecție socială, cuprinde serviciile sociale și prestațiile sociale acordate în vederea dezvoltării capacităților individuale sau colective pentru asigurarea nevoilor sociale, creșterea calității vieții și promovarea principiilor de coeziune și incluziune socială.

Prestațiile sociale sunt măsuri de redistribuție financiară destinate persoanelor sau familiilor care întrunesc condițiile de eligibilitate prevăzute de lege, iar serviciile sociale reprezintă ansamblul complex de măsuri și acțiuni realizate pentru a răspunde nevoilor sociale ale persoanelor, familiilor, grupurilor sau comunităților, în vederea prevenirii și depășirii unor situații de dificultate, vulnerabilitate ori dependență, pentru creșterea calității vieții.

◆ Prestații sociale

În scopul prevenirii, limitării sau înlăturării efectelor temporare ori permanente ale unor situații care pot genera marginalizarea sau excluziunea socială a persoanei, familiei, grupurilor ori comunităților, în anul 2011 s-au acordat atât prestații universale cât și adresate în mod specific unor categorii de persoane, sub formă de alocații, indemnizații și ajutoare:

⇒ pentru familiile cu copii:

- alocația de stat pentru copii,
- indemnizația pentru creșterea copilului,
- stimulentele acordate în cazul în care mama sau tatăl care ar avea dreptul la concediu de creștere a copilului realizează venituri profesionale,
- alocația pentru susținerea familiei,
- alocația lunară de plasament.

⇒ pentru persoanele și familiile cu venituri mici:

- ajutorul social pentru asigurarea venitului minim garantat, ajutoare de urgență, ajutoare de înmormântare,
- ajutoare de încălzire.

⇒ pentru persoanele cu handicap - o serie de prestații destinate adulților și copiilor cu handicap.

✓ Alocația de stat pentru copii¹

Alocația are caracter universal, fiind acordată copiilor în vârstă de până la 18 ani, precum și tinerilor care au împlinit vârsta de 18 ani, care urmează cursurile învățământului liceal sau profesional, organizate în condițiile legii, până la terminarea acestora.

Pentru copiii în vârstă de până la 2 ani, respectiv 3 ani în cazul copilului care este încadrat într-un grad de handicap, alocația de stat se acordă în cuantum de 200 lei/lună/copil.

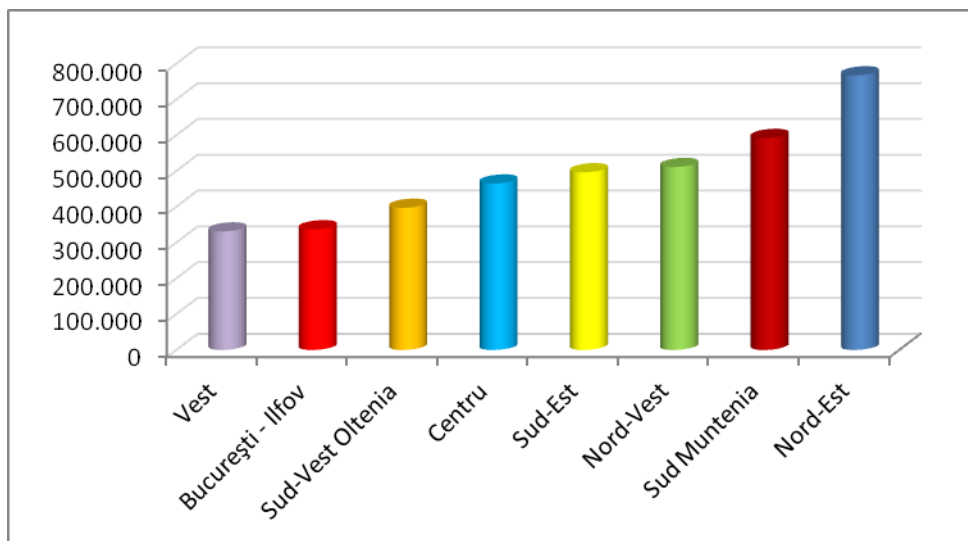
Pentru copiii care nu au un handicap și sunt în vârstă de peste 2 ani cuantumul alocației de stat este de 42 lei/lună/copil, iar pentru copiii mai mari de 3 ani care au un handicap cuantumul este dublu (de 84 lei).

În anul 2011, alocația de stat s-a acordat pentru un număr mediu lunar de 3.869.184 copii, din care:

- 372.291 copii care au vârsta mai mică de 2 ani și nu au un handicap, (9,6% din total);
- 5.604 copii care au vârsta mai mică de 3 ani și au un handicap (0,1% din total);
- 3.437.933 copii care au vârsta mai mare de 2 ani și nu au un handicap (88,9% din total);
- 53.356 copii care au vârsta mai mare de 3 ani și au un handicap (1,4% din total).

În graficul nr.1 este prezentată distribuția pe regiuni a numărului mediu lunar de copii beneficiari de alocație. Se observă că în regiunea Nord-Est se aflau cei mai mulți dintre aceștia (o cincime).

Graficul nr.1 Numărul mediu lunar de copii beneficiari de alocație de stat, pe regiuni de dezvoltare, în anul 2011



Sursa: Ministerul Muncii, Familiei și Protecției Sociale

¹ Legea nr.61/1993 privind alocația de stat pentru copii, cu modificările și completările ulterioare

Cei mai mulți copii beneficiari se găseau în Municipiul București (276.085 copii) și în județele Iași (174.877), Suceava (153.791), Bacău (140.717), Prahova (140.114), Constanța (131.472) și Dolj (120.959). Valorile cele mai mici (sub 50 mii copii) au fost înregistrate în județele Tulcea, Covasna și Sălaj (grafic nr. 2). În cazul în care numărul de copii beneficiari de alocație de stat în anul 2011 se raportează la totalul populației², valoarea medie la nivel național este de 20,3%. Cele mai mici valori (de sub 18% din populația fiecărui județ) s-au înregistrat în Municipiul București (cu valoarea minimă, de 16,5%) și în județele Ilfov (16,6%), Cluj (16,8%), Timiș (17,9%) și Teleorman (18,1%), iar cele mai mari valori (de peste 22%) în județele Neamț (22,4%), Bistrița Năsăud (23,5%), Botoșani (23,6%), Bacău (24,1%), Iași (24,2%), Suceava (25,0%) și Vaslui (cu valoarea maximă de 25,9%) (grafic nr. 3).

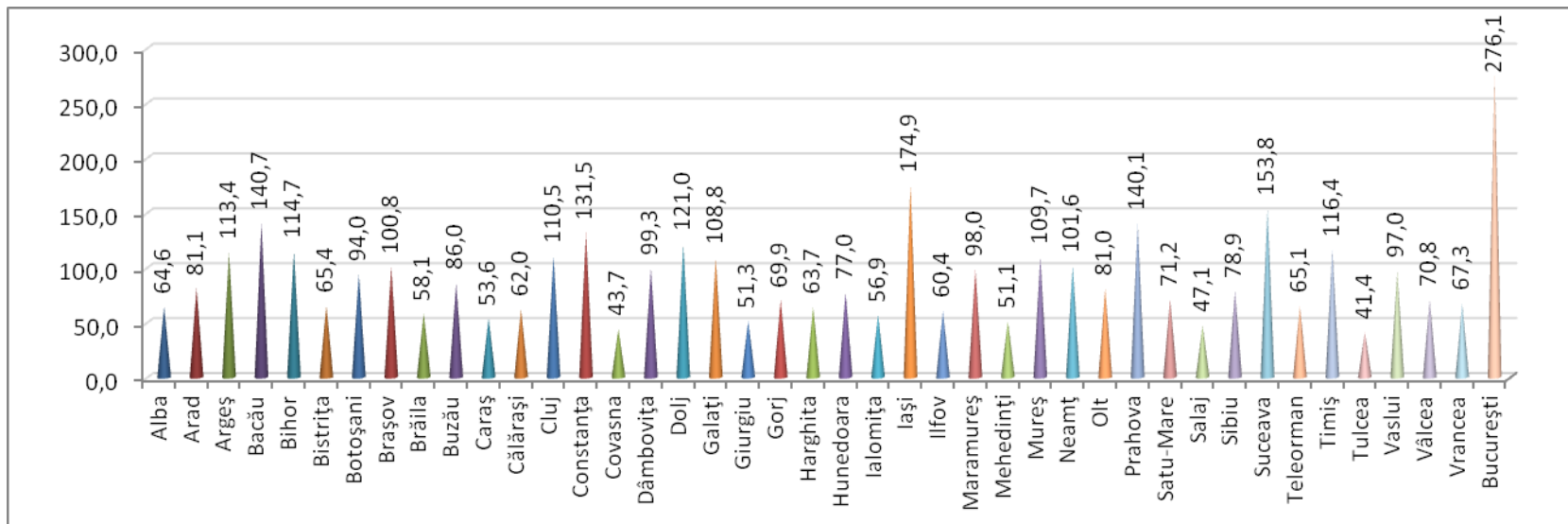
Din totalul copiilor beneficiari de alocație de stat în anul 2011, 50,6% au avut domiciliul în mediul urban și 49,4% în mediul rural. În 17 județe ponderea în total beneficiari de alocație de stat pentru copii a celor ce domiciliau în mediul rural a fost de peste 60%. Valorile cele mai mari ale acestui indicator au fost în județele Prahova (de 68,9%), Vrancea (de 72,4%), Giurgiu (de 72,5%) și Călărași (de 83,7%). Cele mai mici valori (de sub 26%) le-au avut județele Constanța, Hunedoara și Tulcea.

Ponderea copiilor cu vârsta mai mică de 2 ani care nu au handicap și a copiilor cu vârsta mai mică de 3 ani care au handicap, în totalul beneficiarilor de alocație de stat a fost în anul 2011 la nivel național de 9,8%, în scădere față de anul 2010, când ponderea a fost de 10,2%. Principala cauză este reducerea natalității: în anul 2011, în conformitate cu datele preliminare comunicate de Institutul Național de Statistică, s-au născut mai puțin cu circa 15,8 mii copii, reprezentând 7,4% din numărul de copii născuți în anul 2010. Ponderea beneficiarilor de alocație în cuantum de 200 lei a oscilat între 8,7% în regiunea Sud-Vest și 13,4% în regiunea București-Ilfov. Județele care au înregistrat o pondere de peste 10% au fost Sibiu și Timiș (10,6%), Constanța (11,0%), Brașov (11,1%), Cluj (11,3%) și Ilfov (11,6%). În Municipiul București valoarea acestui indicator (maximă la nivel de județ) a fost de 13,9%.

Sumele plătite de M.M.F.P.S. ca alocații de stat pentru copii s-au ridicat în anul 2011 la 2.834.784.038 lei, fiind mai mici cu 82.166.614 lei (2,8%) față de cele plătite în anul anterior, scăderea fiind determinată de reducerea numărului de copii beneficiari: media lunară calculată pentru anul 2011 a fost mai mică cu 23.223 copii (0,6%) decât cea calculată pentru aceeași perioadă din anul 2010. Această evoluție a fost determinată de scăderea numărului de copii beneficiari cu vârsta mai mare de 2 ani fără handicap cu 3.193 copii (0,1%), a celor cu vârsta mai mică de 2 ani fără handicap cu 18.140 copii (4,6%), a numărului de copii cu handicap mai mici de 3 ani, cu 1.230 copii (18,0%) precum și a celor mai mari de 3 ani cu handicap cu 660 copii (1,2%). Așa cum s-a menționat anterior, principala cauză constă în reducerea natalității, însă este posibil ca și migrația externă să influențeze acest fenomen.

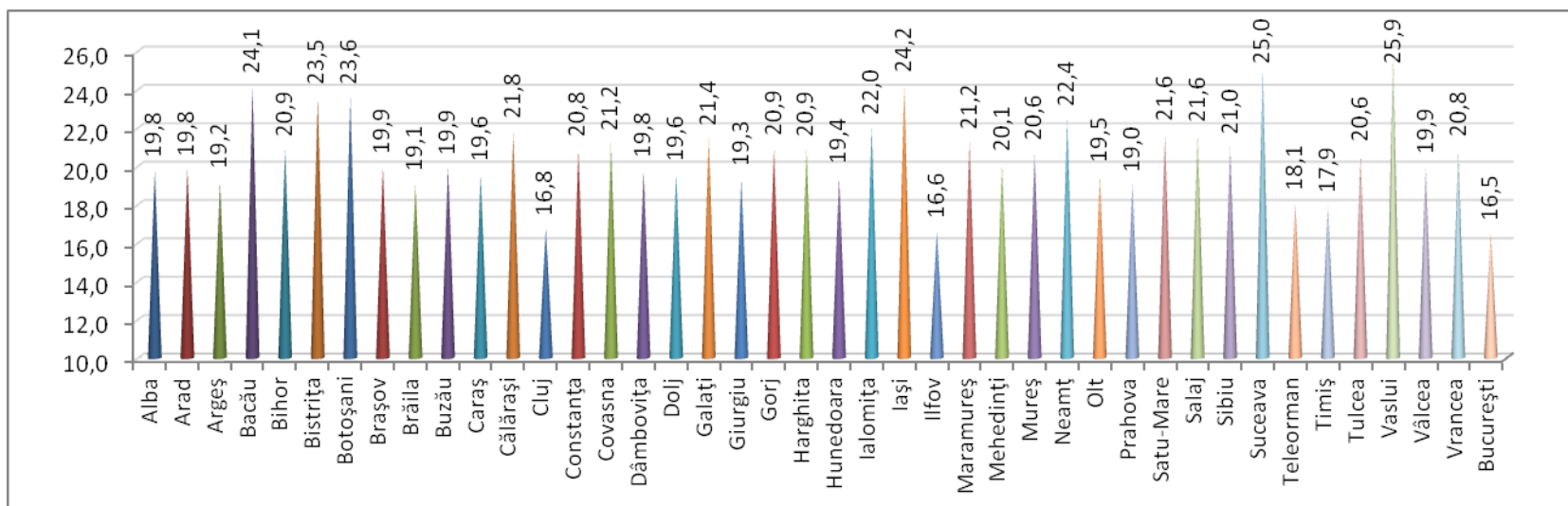
² Rezultate în urma recensământului, conform Institutul Național de Statistică (date provizorii)

Graficul nr.2 Numărul mediu lunar de copii beneficiari de alocație de stat (mii), pe județe, în anul 2011



Sursa: Ministerul Muncii, Familiei și Protecției Sociale

Graficul nr.3 Ponderea numărului mediu lunar de copii beneficiari de alocație de stat în totalul populației, pe județe, în anul 2011



Sursa: Ministerul Muncii, Familiei și Protecției Sociale

✓ **Alocația lunară de plasament³**

Pentru fiecare copil față de care s-a luat măsura plasamentului se acordă o alocație lunară de plasament, în cuantum de 97 lei/lună/copil. Pentru copiii cu handicap cuantumul alocației este de 145,5 lei (este majorat cu 50%).

Numărul mediu lunar de beneficiari a fost în anul 2011 de 42.697 copii, din care 1.742 (4,1%) au fost copii cu handicap. Cele mai multe alocații (peste 1.400) s-au acordat în Municipiul București și în județele Galați, Constanța, Bihor, Timiș, Iași și Vaslui (cel din urmă cu un maxim de 2.391 beneficiari). Cele mai mari valori ale numărului de copii cu handicap aflați în plasament au fost în județele Maramureș și Bihor (111, respectiv 127 copii). Suma plătită pentru această prestație a fost în anul 2011 de 53.300.776 lei, mai mică decât în anul anterior cu 2.347.458 lei, respectiv 4,2%.

Din totalul persoanelor îndreptățite să primească această prestație domiciliau în mediul rural 47,4%, din care 3,3% aveau un handicap. Dintre cei 52,6% beneficiari domiciliați în mediul urban aveau un handicap 4,6%.

Numărul mediu de beneficiari de alocație de plasament în anul 2011 a reprezentat 0,22% din populația stabilă estimată conform recensământului din anul 2011, valorile acestui indicator fiind situate în intervalul 0,09% în Municipiul București – 0,41% în județul Caraș Severin, cu excepția județului Vaslui, pentru care această pondere a fost de 0,64%.

Ponderele beneficiarilor de alocație de plasament în total copii a fost de 1,1% la nivel național. Cele mai mici valori au fost de 0,5% în Municipiul București, de 0,6% în județele Ilfov și Dolj, iar cele mai mari de 1,9% în județul Timiș, 2,1% în județul Caraș Severin și 2,5% în județul Vaslui.

✓ **Alocația pentru susținerea familiei⁴**

Prestația a fost instituită de Legea nr.277/2010 privind alocația pentru susținerea familiei și se adresează familiilor ce au în îngrijire copii și realizează venituri mai mici decât valoarea unui prag stabilit de lege. Acest act normativ a fost modificat de Ordonanța de Urgență nr. 2/2011, care a prevăzut că dreptul la alocație se acordă începând cu luna înregistrării/depunerii cererii, iar plata drepturilor pentru alocație se asigură de către agențiile pentru prestații sociale județene, respectiv a municipiului București, începând cu luna următoare celei pentru care s-a stabilit dreptul. Din acest motiv, în luna ianuarie nu s-au efectuat plăți pentru această prestație, suma totală plătită până la data de 31 decembrie 2011 fiind de 223.287.221 lei.

³ Legea nr.272/2004 privind protecția și promovarea drepturilor copilului, cu modificările și completările ulterioare

⁴ Legea nr.277/2010 privind alocația pentru susținerea familiei, cu modificările și completările ulterioare

Cuantumurile acesteia variază, în funcție de componența familiei și veniturile acesteia, astfel:

***Tabelul nr.1 Cuantumurile alocației pentru susținerea familiei
în anul 2011***

Componența familiei	Venitul net mediu lunar pe membru de familie	Cuantum lunar în funcție de numărul de copii			
		1 copil	2 copii	3 copii	4 sau mai mulți
Familie cu ambii părinți	mai mic de 200 lei	30	60	90	120
	între 201 și 370 lei	25	50	75	100
Familie monoparentală	mai mic de 200 lei	50	100	150	200
	între 201 și 370 lei	45	90	135	180

Sursa: Ministerul Muncii, Familiei și Protecției Sociale

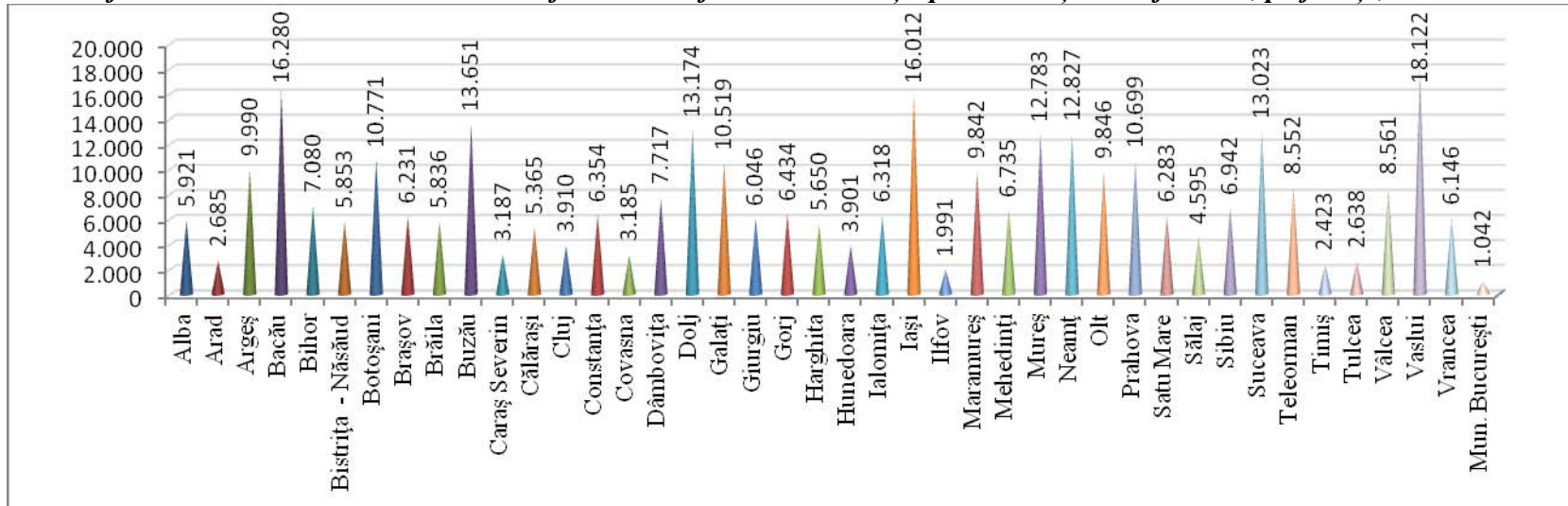
În anul 2011, în medie, 325.120 familii au primit lunar acest tip de alocație.

Regiunea Nord-Est prezenta cel mai mare număr de familii beneficiare: 87.035 (26,8% din numărul total de beneficiari la nivel național), datorită faptului că în județele Neamț, Suceava, Bacău, Iași și Vaslui locuiau un număr mare de beneficiari (peste 12.800 în fiecare județ). Valoarea maximă s-a înregistrat în județul Vaslui (18.122 familii beneficiare). Cele mai mari ponderi ale numărului de familii beneficiare din județ în totalul național de familii beneficiare de alocație de susținere a familiei s-au înregistrat în Buzău (4,2%), Iași (4,9%), Bacău (5,0%) și Vaslui (5,6%). Aceste județe aveau următoarele ponderi în totalul populației la data de estimate conform recensământului: Buzău 2,3%, Iași 3,8%, Bacău 3,1% și Vaslui 2,0%, cele mai mari valori ale acestui indicator fiind de 3,8% în Iași, 3,9% în Prahova, respectiv 8,8% în Municipiul București.

Pe baza componenței familiilor pentru care s-a stabilit dreptul la alocație în anul 2011 se poate estima numărul de copii care făceau parte din aceste familii (în lipsa unor date detaliate, familiile cu patru sau mai mulți copii au fost considerate ca fiind cu patru copii). Se obține astfel un număr de copii beneficiari; valorile cele mai mici ale acestui indicator fiind de 1.868 copii în Municipiul București, 3.024 copii în Ilfov, 5.057 copii în Tulcea și 4.906 copii în Timiș, iar cele mai mari de 27.759 copii în Suceava, 31.069 copii în Bacău, 32.607 copii în Iași și 35.188 copii în Vaslui.

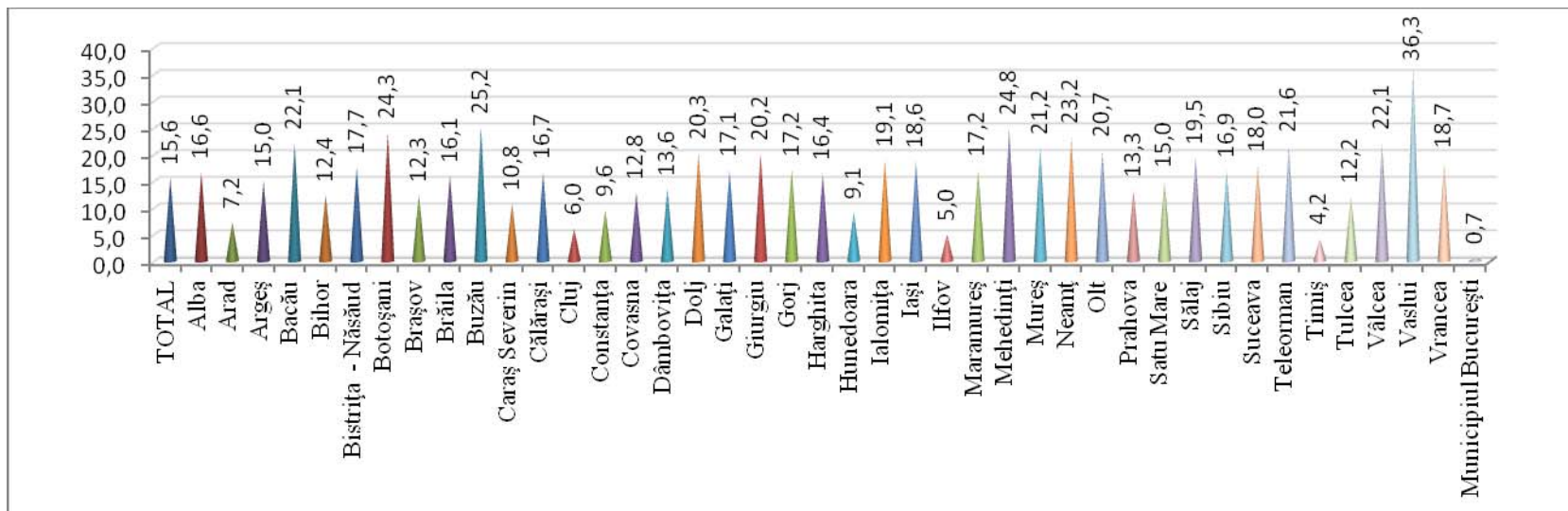
În cazul în care se raportează numărul estimat de copii beneficiari de alocație de susținere la cel de copii beneficiari de alocație de stat pentru copii, se obține un total la nivel național de 15,6%. Județele cu cele mai mari ponderi sunt Bacău și Vâlcea cu 22,1%, Neamț cu 23,2%, Botoșani cu 24,3% Mehedinți cu 24,8%, Buzău cu 25,2% și Vaslui cu 36,3%, în timp ce municipiul București și județul Timiș au cele mai mici valori (0,7%, respectiv 4,2%).

Graficul nr.4 Numărul mediu lunar de familii beneficiare de alocație pentru susținerea familiei, pe județe, în anul 2011



Sursa: Ministerul Muncii, Familiei și Protecției Sociale

Graficul nr.5 Ponderea numărului mediu lunar estimat de copii din familiile beneficiare de alocație pentru susținerea familiei în totalul copiilor beneficiari de alocație de stat pentru copii, pe județe, în anul 2011



Sursa: Ministerul Muncii, Familiei și Protecției Sociale

Numărul de familii beneficiare din județul Vaslui (18.122 - valoarea maximă la nivel național) a fost de 17,4 ori mai mare decât numărul de familii beneficiare din Municipiul București (1.042 - valoarea minimă la nivel național), iar numărul estimat de copii beneficiari de 18,8 ori mai mare (1.868 copii comparativ 35.188 cu copii).

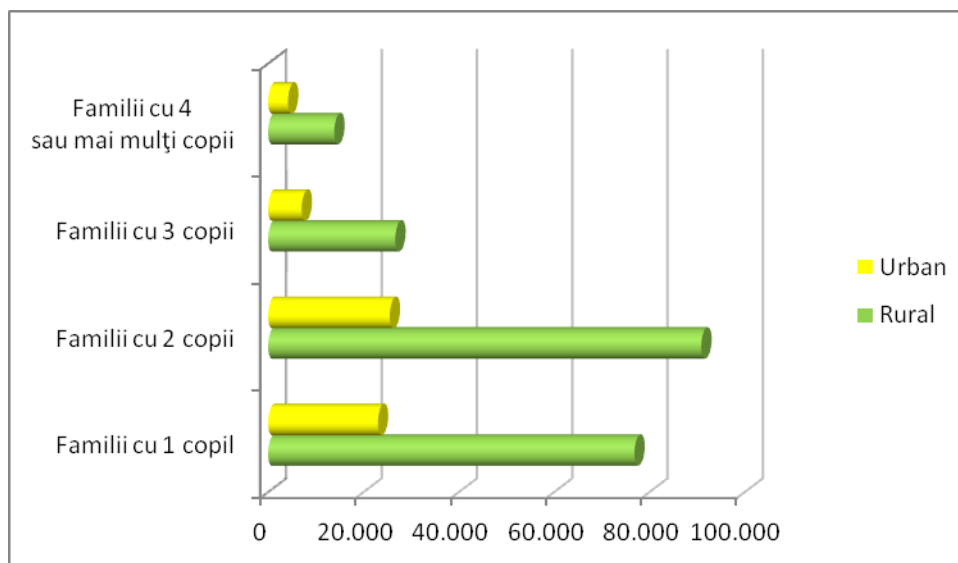
În cele ce urmează sunt analizate datele statistice privind numărul de beneficiari îndreptățiți să primească alocația pentru susținerea familiei, în funcție de componența familiei.

Cele mai multe familii beneficiare de alocație de susținere au fost formate din ambii părinți și copii acestora: 81,8%.

Familiile beneficiare compuse din doi părinți și copii acestora, au avut următoarea distribuție:

- 37,1% au fost familii care aveau în întreținere un copil,
- 43,6% familii care aveau în întreținere doi copii,
- 12,6% familii care aveau în întreținere trei copii,
- 6,7% familii care aveau în întreținere patru sau mai mulți copii.

Graficul nr.6 Distribuția familiilor cu ambii părinți beneficiare de alocația pentru susținerea familiei, în funcție de numărul de copii și de mediul de rezidență, în anul 2011

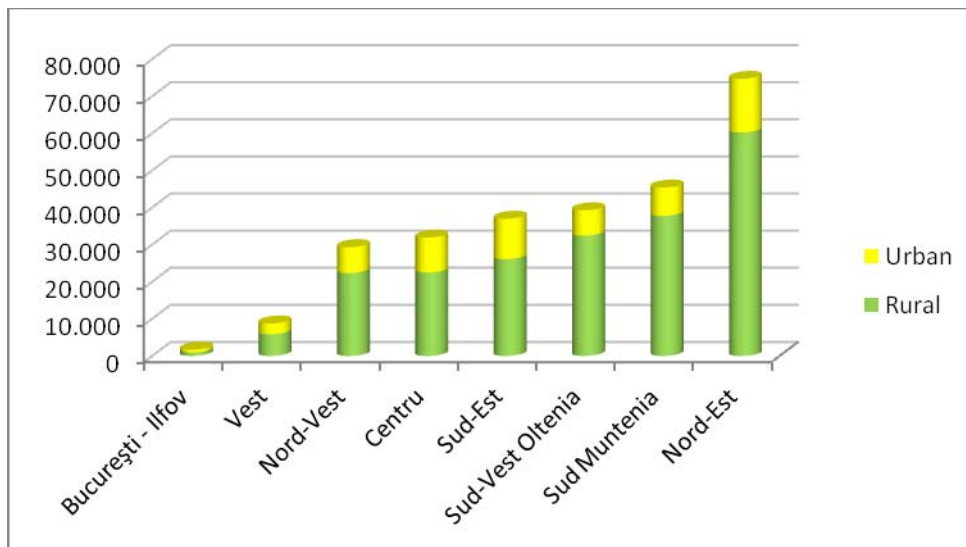


Sursa: Ministerul Muncii, Familiei și Protecției Sociale

În mediul rural au domiciliat mai mult de trei sferturi din familiile cu ambii părinți având unul sau mai mulți copii, beneficiare de alocație (77,7%).

Cele mai mari ponderi ale mediului rural (de peste 90%) le-au înregistrat județele Vâlcea, Neamț, Iași, Dolj, Vrancea și Călărași.

Graficul nr. 7 Distribuția familiilor cu ambii părinți beneficiare de alocația pentru susținerea familiei, în funcție de regiunea de dezvoltare și de mediul de rezidență, în anul 2011

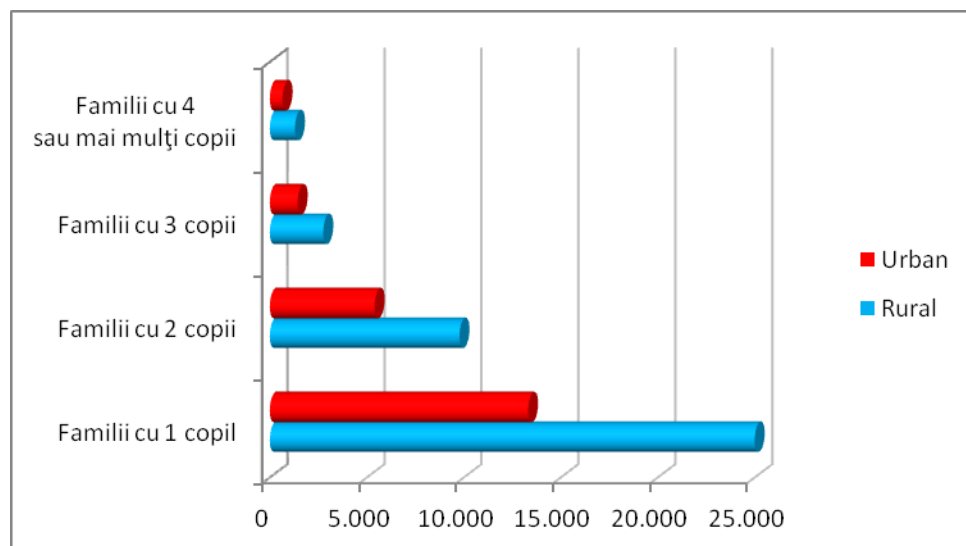


Sursa: Ministerul Muncii, Familiei și Protecției Sociale

Aproape o cincime (18,2%) din totalul familiilor beneficiare de alocație de susținere au fost monoparentale. Distribuția numărului de familii monoparentale beneficiare în funcție de numărul de copii a fost următoarea: familiile cu un copil au reprezentat 64,4% din totalul beneficiarilor, familiile cu doi copii 25,4%, cele cu trei copii 7,0%, iar cele cu patru sau mai mulți copii 3,2%.

Se observă că familiile cu un copil domiciliat în mediul rural aveau ponderea cea mai mare în totalul familiilor monoparentale beneficiare de alocație de susținere: 42,2%.

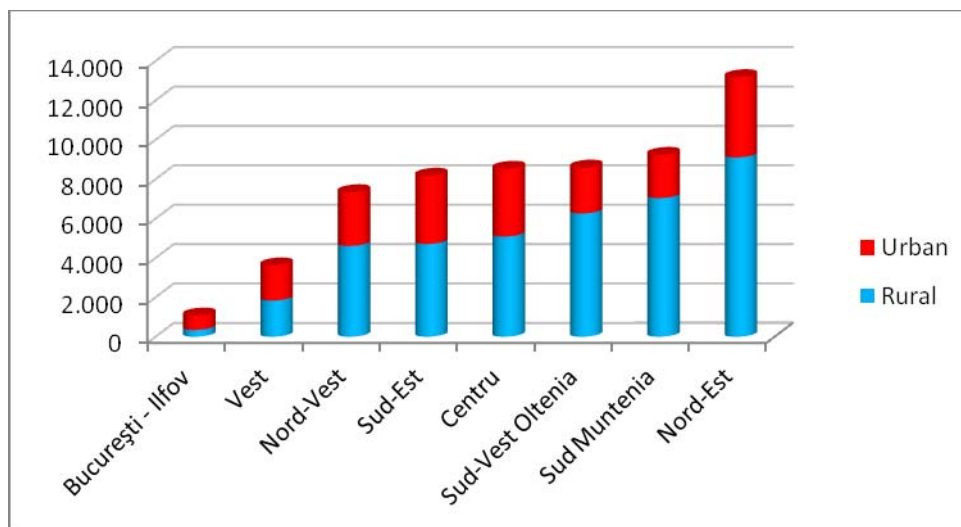
Graficul nr. 8 Distribuția familiilor monoparentale beneficiare de alocație pentru susținerea familiei, în funcție de numărul de copii și de mediul de rezidență, în anul 2011



Sursa: Ministerul Muncii, Familiei și Protecției Sociale

Așa cum se poate observa în graficul de mai jos, cele mai multe familii monoparentale beneficiare au fost înregistrate în regiunea Nord-Est (reprezentând 22,3% din totalul familiilor monoparentale beneficiare), acestea fiind de 12,7 ori mai multe decât cele din regiunea București-Ilfov.

Graficul nr. 9 Distribuția familiilor monoparentale beneficiare de alocație pentru susținerea familiei, în funcție de regiunea de dezvoltare și de mediul de rezidență, în anul 2011



Sursa: Ministerul Muncii, Familiei și Protecției Sociale

Ponderea familiilor monoparentale care locuiau în mediul rural în totalul familiilor monoparentale beneficiare de alocație de susținere a fost de 65,4%. Județele care au înregistrat ponderi ale mediului rural mai mari de 80% au fost: Teleorman, Vrancea, Arad, Dolj și Călărași. Ponderi sub 40% au avut județele Suceava, Covasna, Hunedoara, Constanța și Tulcea (pentru ultimul ponderea a fost de 23,8%).

Famiiliile monoparentale cu unic părinte tatăl (9.074) au reprezentat 15,0% din totalul familiilor monoparentale îndreptățite să primească alocația pentru susținerea familiei. Dintre acestea, locuiau în mediul rural 7.179 familii (79,1% din total) și în mediul urban 1.895 familii (20,9%).

Majoritatea bărbaților beneficiari aveau unul sau doi copii (70,3%, respectiv 22,7%), ceea ce arată că familiile cu venituri mici care au ca unic părinte tatăl sunt mai puțin numeroase.

✓ **Indemnizația pentru creșterea copilului și stimulentele lunare**

Actul normativ care a instituit aceste prestații de asistență socială este *Ordonanța de urgență a Guvernului nr.148/2005 privind susținerea familiei în vederea creșterii copilului*.

La sfârșitul anului 2010 a fost adoptată *Ordonanța de urgență a Guvernului nr.111/2010 privind concediul și indemnizația lunară pentru creșterea copiilor*, care a adus o serie de modificări și completări, începând cu data de 1 ianuarie 2011, și anume:

A. Persoanele care au născut până la data de 31 decembrie 2010 inclusiv au beneficiat în anul 2011 de drepturile reglementate de Ordonanța de Urgență a Guvernului nr.148/2005, în continuare până la împlinirea de către copil a vârstei de 2 ani (3 ani pentru copilul cu handicap). Cuantumul indemnizației pentru creșterea copilului a fost de 75% din media veniturilor nete lunare realizate în ultimele 12 luni anterioare nașterii copilului, dar nu mai puțin de 600 lei și nu mai mult de 3.400 lei, iar stimulentele au fost de 100 lei.

B. Persoanele care au născut după data de 1 ianuarie 2011 care, în ultimul an anterior datei nașterii copilului, au realizat timp de 12 luni venituri supuse impozitului pe venit potrivit prevederilor Legii nr. 571/2003 privind Codul fiscal, pot beneficia opțional de următoarele drepturi:

1. concediu pentru creșterea copilului în vârstă de până la un an, precum și de o indemnizație lunară, în cuantum de 75% din media veniturilor nete realizate pe ultimele 12 luni.

Aceasta nu poate fi mai mică de 600 lei și nici mai mare de 3.400 lei.

Persoanele îndreptățite la această prestație care obțin venituri din salarii, din activități independente sau venituri din activități agricole supuse impozitului pe venit, înainte de împlinirea de către copil a vârstei de un an, au dreptul la un stimulent de inserție în cuantum lunar de 500 lei pentru perioada rămasă până la împlinirea de către copil a vârstei de 2 ani.

În cazul persoanelor care beneficiază de indemnizația lunară și solicită dreptul la stimulent de inserție, plata acestei indemnizații se suspendă.

2. concediu pentru creșterea copilului în vârstă de până la 2 ani, precum și de o indemnizație lunară, în cuantum de 75% din media veniturilor nete realizate pe ultimele 12 luni.

Aceasta nu poate fi mai mică de 600 lei și nici mai mare de 1.200 lei.

3. Pentru copilul cu handicap indemnizația se acordă până la împlinirea de către acesta a vârstei de 3 ani, în cuantum de 75% din media veniturilor nete realizate pe ultimele 12 luni, și nu poate fi mai mică de 600 lei și nici mai mare de 3.400 lei. De asemenea beneficiarii acestei prestații au dreptul la stimulent de inserție.

În anul 2011, în medie 206.968 persoane au beneficiat lunar de indemnizație pentru creșterea copilului sau stimulent.

Tabelul nr.2 Numărul mediu lunar de beneficiari de indemnizație de creștere a copilului sau stimulent, în anul 2011, comparativ cu anul 2010

Prestația	Număr mediu lunar de beneficiari				Sume plătite cumulat - lei -			
	2010	2011	Modificare 2011 față de 2010		2010	2011	Modificare 2011 față de 2010	
			absolută +/-	relativă %			absolută +/-	relativă %
Indemnizație creștere copil	196.495	196.680	185	0,1	2.212.724.834	2.176.419.025	-36.305.809	-1,6
Stimulent	9.769	10.288	519	5,3	12.256.609	20.198.058	7.941.449	64,8
Total	206.264	206.968	704	0,3	2.224.981.443	2.196.617.083	-28.364.360	-1,3

Sursa: Ministerul Muncii, Familiei și Protecției Sociale

Așa cum se poate observa în tabelul nr.2, în anul 2011 au primit indemnizație pentru creșterea copilului 196.680 persoane, un număr mai mare cu 185 persoane decât în anul 2010.

Din totalul beneficiarilor de indemnizație, 171.443 (87,2%) au fost beneficiari pentru care drepturile au fost stabilite înainte de 1 ianuarie 2011, în conformitate cu Ordonanța de urgență a Guvernului nr.148/2005.

Pentru 56,9% din aceștia (97.501) cuantumul indemnizației a fost de 600 lei/lună.

Numărul mediu lunar de persoane beneficiare pentru care drepturile au fost stabilite în anul 2011, în conformitate cu Ordonanța de urgență a Guvernului nr.111/2010 a fost de 25.237 persoane, și a avut următoarea distribuție:

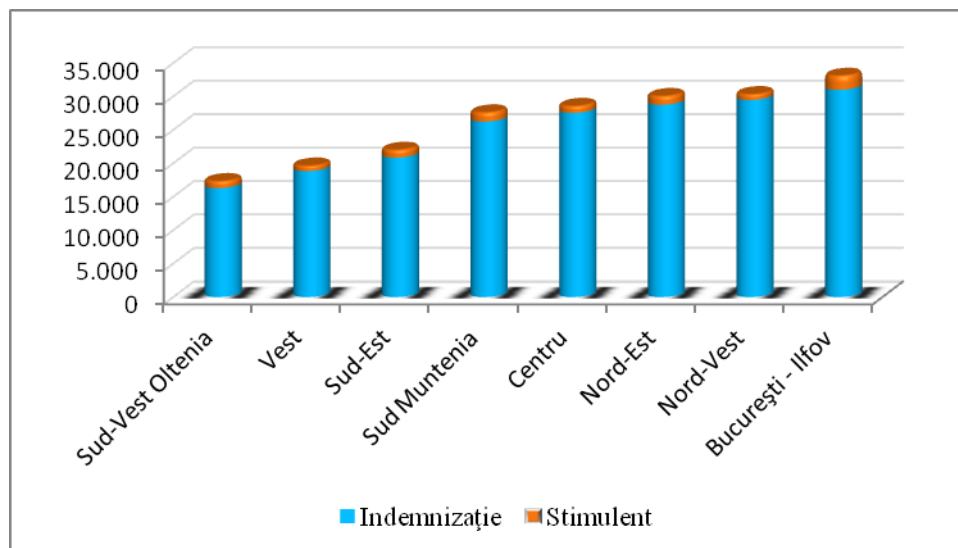
- 5.283 persoane care au optat pentru concediu și indemnizație pentru creșterea copilului în vârstă de până la un an (20,9% din totalul beneficiarilor cu copii născuți după data de 1 ianuarie 2011). Dintre aceștia 1.840 (34,8%) au primit indemnizația în cuantum de 600 lei;

- 19.944 persoane care au optat pentru concediu și indemnizație pentru creșterea copilului în vârstă de până la 2 ani (79,0% din total beneficiarilor cu copii născuți după data de 1 ianuarie 2011), din care 11.929 (59,8%) au primit indemnizația în cuantum de 600 lei;

Din totalul de beneficiari de indemnizație pentru creșterea copilului, mai mult de jumătate (111.272 persoane, reprezentând 56,6%) au primit cuantumul minim, de 600 lei.

Dintre cei 25.227 beneficiari cu copii născuți după data de 1 ianuarie 2011 care au avut posibilitatea să opteze conform O.U.G. nr.111/2010, 13.769 (47,3%) au ales să primească indemnizație pentru creșterea copilului în vârstă de până la 2 ani în cuantum de 600 lei, ceea ce înseamnă că, în pofida nivelului mai redus al indemnizației, beneficiarii potențiali au preferat un concediu prelungit.

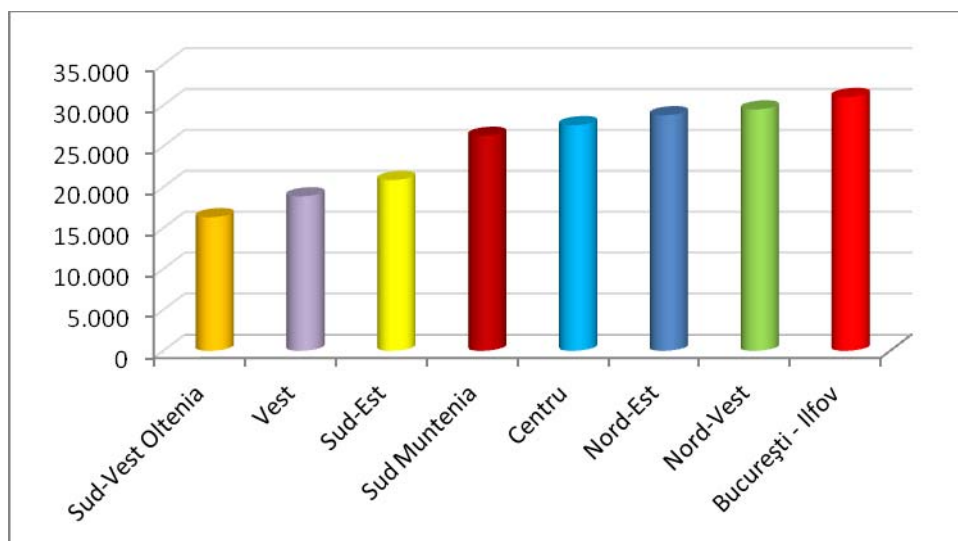
Graficul nr. 10 Numărul mediu lunar de beneficiari de indemnizație pentru creșterea copilului sau stimulent, pe regiuni de dezvoltare, în anul 2011



Sursa: Ministerul Muncii, Familiei și Protecției Sociale

Așa cum se poate observa în graficul nr.11, cei mai mulți beneficiari de indemnizație s-au aflat în regiunile: București–Ilfov (30.824 beneficiari, reprezentând 15,7% din totalul beneficiarilor), Nord-Vest (29.063 beneficiari, respectiv 14,8% din total) și Nord-Est (28.740 beneficiari, respectiv 14,6% din total).

Graficul nr.11 Numărul mediu lunar de beneficiari de indemnizație pentru creșterea copilului, pe regiuni de dezvoltare, în anul 2011



Sursa: Ministerul Muncii, Familiei și Protecției Sociale

Dacă se analizează distribuția beneficiarilor de indemnizație pentru creșterea copilului pe județe, cei mai mulți dintre aceștia s-au înregistrat în Municipiul București (26.924) și în județul Cluj (8.414).

Peste 6.500 beneficiari locuiau în județele Constanța (6.594), Brașov (6.610), Bihor (7.045), Prahova (7.654), Iași (7.679) și Timiș (7.723).

Copii fără handicap mai mici de doi ani, împreună cu copii cu handicap mai mici de trei ani reprezintă potențialii beneficiari indirecti ai indemnizației pentru creșterea copilului și stimulentului; aceștia pot fi estimați pe baza numărului beneficiarilor de alocație de stat pentru copii aferent acestor categorii. În consecință, este pertinentă o ierarhie a județelor în funcție de ponderea acestor copii în totalul beneficiarilor de indemnizație sau stimulent. Diferența între județe este determinată de condițiile economice, care pot favoriza sau nu obținerea de venituri profesionale într-o perioadă suficientă pentru a beneficia de indemnizație sau stimulent; ar trebui însă luate în considerare și numărul de nașteri consecutive la un interval mai mic de 2 ani, precum și numărul de copii proveniți dintr-o sarcină gemelară. Valoarea obținută la nivel național a acestei ponderi a fost de 55,0%. Județele cu cea mai mică pondere au fost Giurgiu (cu 33,5%), Ialomița (cu 37,3%), Teleorman (cu 37,4%), și Călărași (cu 37,9%). Județele cu cea mai mare pondere au fost Hunedoara (cu 65,6%), Timiș (cu 65,9%), Cluj (cu 70,4%), și Harghita (cu 83,2%). În municipiul București ponderea a fost de 75,9%.

Suma cheltuită în anul 2011 pentru acordarea acestei prestații a fost de 2.176.419.025 lei.

Suma medie lunară plătită corespunzătoare unei persoane beneficiară de indemnizație a scăzut de la 938 lei în anul 2010 la 922 lei în anul 2011. Această scădere poate fi determinată prin modificarea legislației care a prevăzut o limită maximă a valorii indemnizației de 1.200 lei/lună pentru persoanele care optează pentru primirea indemnizației pe o perioadă de doi ani, așa cum s-a arătat anterior.

Există diferențe mari între regiuni și județe referitoare la valoarea acestui indicator. La nivel de regiune, suma medie plătită a oscilat între 805 lei în Sud-Vest Oltenia și 1.369 lei în București – Ilfov.

Cea mai mică valoare, de 681 lei, a fost cea a județului Vaslui. Județele Harghita, Bistrița-Năsăud și Covasna au avut de asemenea valori mai mici de 740 lei, iar județele Brașov (cu 950 lei), Brăila (cu 952 lei), Timiș (cu 976 lei), Cluj (cu 1.050 lei), Ilfov (cu 1.063 lei) și Municipiul București (cu 1.413 lei) au consemnat cele mai mari valori (grafic nr.14).

Pentru beneficiarii de indemnizație pentru creșterea copilului se plătesc contribuții de asigurări sociale de sănătate; suma cheltuită în acest scop în anul 2011 a fost de 121.139.975 lei.

În anul 2011, un număr de 10.288 persoane îndreptățite să beneficieze de indemnizație pentru creșterea copilului, care au realizat venituri de natură profesională supuse impozitului pe venit, au primit un stimulent lunar, perioadă în care dreptul acestora la indemnizația pentru creșterea copilului a fost suspendat.

Dintre aceștia, 8.722 persoane ale căror drepturi au fost deschise anterior datei de 1 ianuarie 2011, în conformitate cu O.U.G. 148/2005 privind susținerea familiei în vederea creșterii copilului, au beneficiat de un stimulent lunar în cuantum de 100 lei/lună; aceștia au reprezentat 84,8% din totalul

beneficiarilor de stimulent. Suma cheltuită în acest scop a fost de 10.915.220 lei (54,0% din totalul sumelor cheltuite).

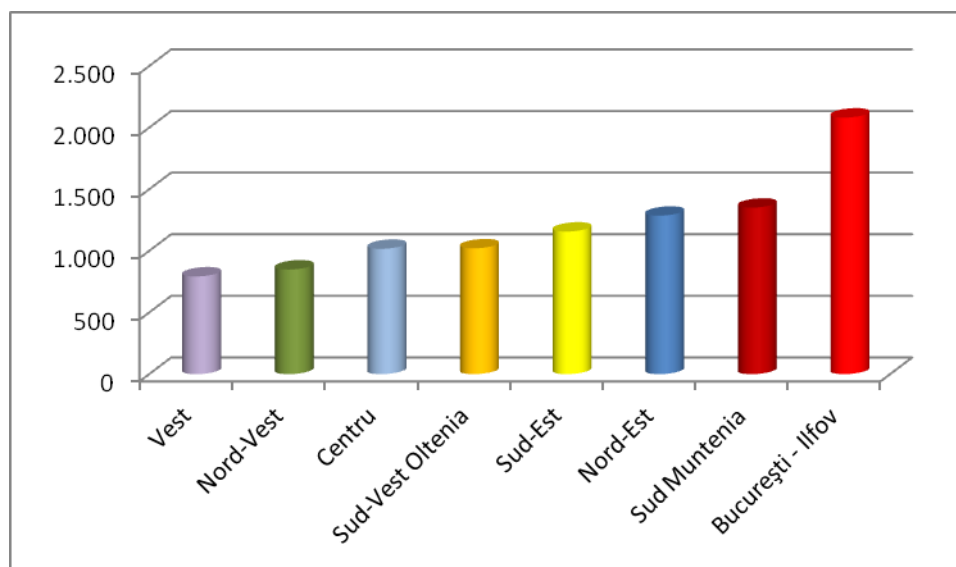
Persoanele ale căror drepturi au fost deschise în anul 2011, în conformitate cu Ordonanța de urgență a Guvernului nr.111/2010, au beneficiat de un stimulent de inserție în cuantum de 500 lei/lună, și anume 1.566 persoane; aceștia au reprezentat 15,2% din totalul beneficiarilor. Suma cheltuită în anul 2011 a fost de 9.282.838 lei (46,0% din totalul sumelor cheltuite).

În anul 2011 față de aceeași perioadă din anul anterior, numărul de beneficiari de stimulent s-a redus cu 519 persoane (5,3%), iar suma plătită a crescut cu 7.941.449 lei (64,8%), datorită cuantumului mai mare al stimulentului de inserție. Ponderea beneficiarilor de stimulent în totalul beneficiarilor de indemnizație pentru creșterea copilului sau stimulent în anul 2011 a fost de 5,0%, comparativ cu 4,7% în anul 2010, ceea ce arată o sporire a înclinației de a lucra a persoanelor îndreptățite la primirea indemnizației de creștere a copilului, determinată în principal de mărirea cuantumului stimulentului.

Cea mai mare parte a beneficiarilor de indemnizație sau stimulent locuiesc în mediul urban, ponderea acestora în totalul beneficiarilor fiind de 66,3% în cazul indemnizației pentru creșterea copilului și de 73,7% în cazul stimulentului.

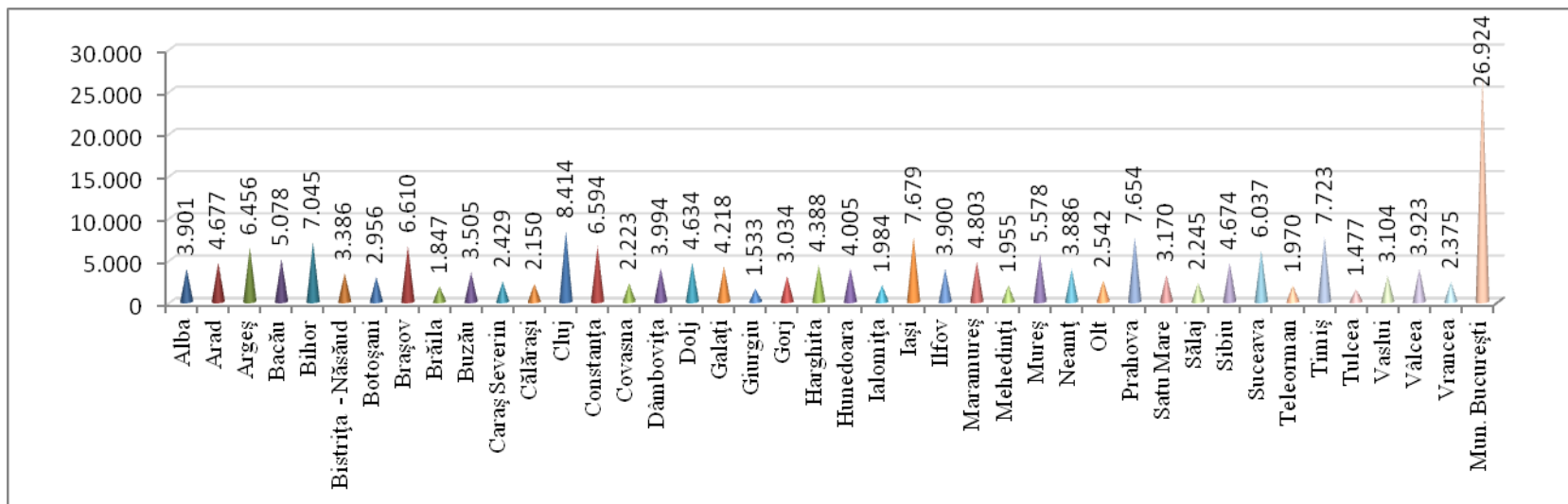
Ponderea celor din mediul urban în total beneficiari de **indemnizație** pentru creșterea copilului era mai mare de 75% în cazul județelor Brașov, Galați, Hunedoara, Suceava, Brăila, Constanța și Tulcea. Ponderea beneficiarilor din mediul urban în totalul beneficiarilor de **stimulent** în anul 2011 a fost mai mare de 80% în județele Iași, Constanța, Brăila, Cluj, Dolj, Tulcea, Brașov și Hunedoara.

Graficul nr.12 Numărul mediu lunar de beneficiari de stimulent, pe regiuni de dezvoltare, în anul 2011



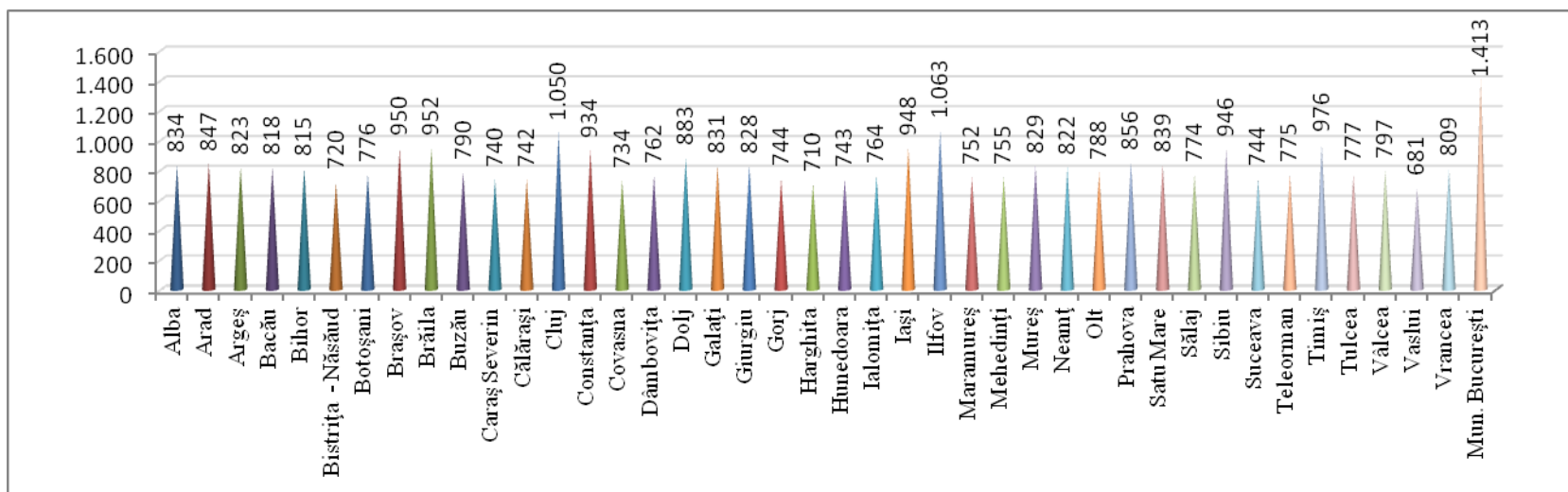
Sursa: Ministerul Muncii, Familiei și Protecției Sociale

Graficul nr. 13 Numărul mediu lunar de beneficiari de indemnizație pentru creșterea copilului, în anul 2011



Sursa: Ministerul Muncii, Familiei și Protecției Sociale

Graficul nr. 14 Suma medie cheltuită pentru beneficiarii de indemnizație pentru creșterea copilului, în anul 2011 (lei/lună/beneficiar)



Sursa: Ministerul Muncii, Familiei și Protecției Sociale

Din totalul familiilor îndreptățite să obțină indemnizația pentru creșterea copilului sau stimulentele, 15,6% au avut ca reprezentant legal persoane de sex masculin, și anume 32.214 familii.

În mediul urban locuiau 47,6% dintre acestea (15.330 familii), reprezentând 11,6% din totalul beneficiarilor din mediul urban acestor două prestații, iar în mediul rural 16.884 familii, reprezentând 25,6% din totalul beneficiarilor din mediul rural ai acestor prestații.

Totalul sumelor plătite în anul 2011 pentru indemnizațiile de creștere a copilului și stimulentele lunare este de 2.196.617.083 lei și a fost distribuit astfel:

- indemnizație de creștere a copilului:
 - pentru copii născuți până la data de 31 decembrie 2010 inclusiv (conform O.U.G.nr.148/2005): 1.930.030.180 lei (87,9% din total),
 - pentru copii născuți începând cu data de 1 ianuarie 2011 (conform O.U.G. nr. 111/2010): 246.388.845 lei (11,2% din total),
 - opțiunea I : 83.447.763 lei (3,8% din total),
 - opțiunea II : 162.868.648 lei (7,4% din total),
- stimulent lunar (conform O.U.G.nr.148/2005): 10.915.220 lei (0,5% din total),
- stimulent de inserție (conform O.U.G. nr. 111/2010): 9.282.838 lei (0,4% din total).

Prin *Legea nr.448/2006 privind protecția și promovarea drepturilor persoanelor cu handicap* s-a instituit acordarea unor prestații destinate persoanelor cu handicap care au în îngrijire, supraveghere și întreținere un copil, precum și în vederea creșterii copiilor cu handicap (tabel nr. 3).

Tabelul nr. 3 Numărul mediu lunar de beneficiari ai unor prestații acordate conform articolului 12 al Legii nr. 448/2006 privind protecția și promovarea drepturilor persoanelor cu handicap, în anul 2011

Prestație	Număr beneficiari	Sume plătite
Total	6.703	30.601.744
Indemnizație lunară pentru creșterea copilului cu handicap în cuantum de 450 lei, pentru copilul cu handicap cu vârsta cuprinsă între 3 și 7 ani (alin. 1 lit. b)	3.521	20.339.099
Indemnizație lunară pentru creșterea copilului cu handicap, în cuantum de 450 lei, acordată persoanei cu handicap care nu realizează alte venituri în afara celor prevăzute la art. 58 alin. (4) lit. a), până la împlinirea de către copil a vârstei de 3 ani (alin. 1 lit. e)	37	172.033
Indemnizație lunară pentru creșterea copilului cu handicap, în cuantum de 300 lei, acordată persoanei cu handicap care nu realizează alte venituri în afara celor prevăzute la art. 58 alin. (4) lit. a), pentru copilul cu vârsta cuprinsă între 3 și 7 ani (alin. 1 lit. f)	106	410.779

Prestație	Număr beneficiari	Sume plătite
Indemnizație lunară pentru creșterea copilului cu handicap, în cuantum de 300 lei, acordată persoanei care nu îndeplinește condițiile prevăzute de Ordonanța de Urgență a Guvernului nr. 148/2005, până la împlinirea de către copil a vârstei de 3 ani (alin. 1 lit. g)	139	517.913
Ajutor lunar în cuantum de 150 lei acordat pentru creșterea copilului cu handicap cu vârsta cuprinsă între 3 și 7 ani, acordat persoanei care nu îndeplinește condițiile prevăzute de Ordonanța de Urgență a Guvernului nr. 148/2005 (alin. 1 lit. g)	573	1.119.760
Indemnizație pentru creșterea copilului în cuantum de 450 lei până la împlinirea de către copil a vârstei de 2 ani acordată persoanei cu handicap care are în îngrijire, supraveghere și întreținere un copil și care nu realizează alte venituri în afara celor prevăzute la art. 58 alin. (4) lit. a) (alin. 2)	924	5.241.938
Ajutor lunar pentru creșterea copilului în cuantum de 150 lei pentru copilul cu vârsta cuprinsă între 2 și 7 ani acordat persoanei cu handicap care are în îngrijire, supraveghere și întreținere un copil și care nu realizează alte venituri în afara celor prevăzute la art. 58 alin. (4) lit. a) (alin. 2)	1.403	2.800.222

Sursa: Ministerul Muncii, Familiei și Protecției Sociale

Suma cheltuită pentru acordarea acestor prestații a fost în anul 2011 de 30.601.744 lei.

✓ **Ajutorul rambursabil acordat persoanelor refugiate⁵**

În anul 2011 au beneficiat de ajutorul rambursabil acordat persoanelor refugiate, în cuantum de 540 lei, un număr mediu lunar de 38 persoane, în sumă totală de 207.360 lei. Această prestație s-a acordat doar în județele Maramureș, Galați, Suceava, Timiș și în Municipiul București, ultimul înregistrând cei mai mulți beneficiari: 21 persoane. Beneficiarii înregistrați în anul 2011 au provenit din următoarele state: Afganistan (23), Irak și Sudan (fiecăre cu câte 4 beneficiari), Turcia (3), Camerun, Egipt și Republica Democratică Congo (fiecăre cu câte 2 beneficiari), Birmania, Etiopia și Siria (fiecăre cu câte un beneficiar).

✓ **Ajutoare de înmormântare pentru familiile beneficiare de venit minim garantat⁶**

Famiiliile beneficiare de venit minim garantat pot primi ajutoare pentru acoperirea unei părți din cheltuielile de înmormântare, acordat de către autoritățile publice locale.

În anul 2011 de la bugetele locale s-au acordat 2.578 ajutoare de înmormântare, sumele plătite fiind de 1.455.832 lei. Comparativ cu aceeași perioadă din anul anterior, a avut loc o reducere de 2.200 ajutoare și de 751.198 lei (de 46,0%, respectiv de 34,0%).

⁵ *Legea nr.122/2006 privind azilul în România*

⁶ *Legea nr.416/2001 privind venitul minim garantat, cu modificările și completările ulterioare*

✓ **Venitul minim garantat**

Venitul minim garantat (VMG), este unul din cele mai importante programe de promovare a incluziunii sociale și de combatere a sărăciei. Actul normativ care reglementează acest program este Legea nr.416/2001 privind venitul minim garantat, cu completările și modificările ulterioare.

Potrivit acestei legi, venitul minim garantat se asigură prin acordarea unui ajutor social lunar, pe bază de cerere și declarație pe propria răspundere, însoțite de actele doveditoare privind componența familiei și veniturile membrilor acesteia, cerere care se înregistrează la primarul localității sau, după caz, al sectorului municipiului București.

Deoarece s-au constatat întârzieri la plata lunară a drepturilor și o gestiune defectuoasă a fondurilor de către autoritățile administrației publice locale, în luna decembrie 2010 a fost adoptată Legea nr. 276/2010 pentru modificarea și completarea Legii nr. 416/2001, care a prevăzut garantarea fondurilor necesare pentru plata ajutorului social prin asigurarea acestora în bugetul M.M.F.P.S. precum și plata acestor drepturi prin agențiile teritoriale pentru prestații sociale.

Valoarea medie lunară calculată la nivel național a ajutorului social acordat în anul 2011 a fost de 172,6 lei/familie beneficiară, respectiv 70,7 lei/persoană dintr-o familie beneficiară, în creștere față de anul 2010, în care valoarea medie pentru o familie beneficiară a fost de 171,8 lei, iar pentru o persoană dintr-o familie beneficiară 68,5 lei.

Tabelul nr.4 Comparație între sumele medii acordate ca ajutor social și nivelul venitului minim garantat în anul 2011

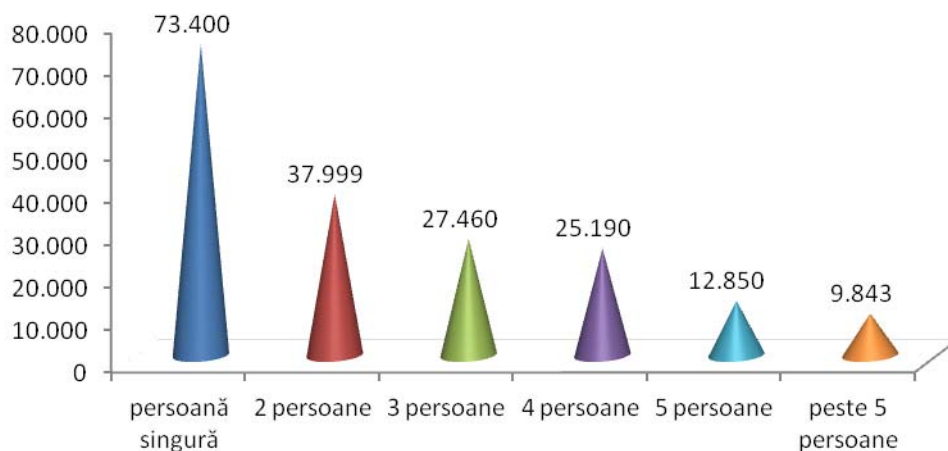
Structura familială	Nivelul venitului minim garantat (valoarea maximă prevăzută de lege) -lei/lună/familie-	Valoarea medie lunară calculată a ajutorului social acordat în anul 2011, în funcție de structura familială	
		-lei/lună/familie-	-lei/lună/persoană din familie-
- persoană singură	125	115,8	115,8
- familie formată din 2 persoane	225	180,5	90,3
- familie formată din 3 persoane	313	209,0	69,7
- familie formată din 4 persoane	390	229,4	57,3
- familie formată din 5 persoane	462	243,8	48,8
- familie formată din 6 sau mai multe persoane*	493	226,2	37,7

* Valori calculate pentru o familie de 6 persoane

Sursa: Ministerul Muncii, Familiei și Protecției Sociale

În anul 2011, în medie, 186.704 familii și persoane singure au beneficiat efectiv de ajutoare sociale pentru asigurarea venitului minim garantat.

Graficul nr.15. Distribuția numărului mediu de familii și persoane singure cărora li s-a stabilit dreptul la ajutor social, în funcție de componența familiei, în anul 2011

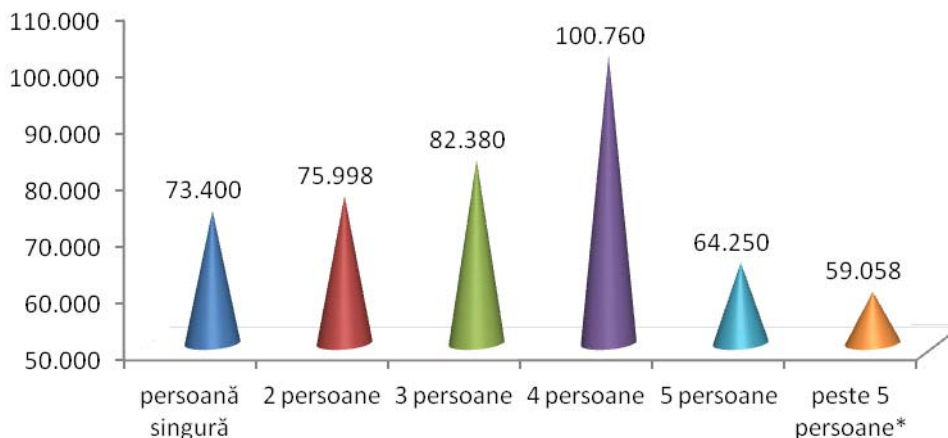


Sursa: Ministerul Muncii, Familiei și Protecției Sociale

Numărul de familii beneficiare de ajutor social descrește pe măsură ce crește numărul de membri ai familiei. În anul 2011 au fost plătite în medie 73.400 ajutoare către persoane singure. Comparativ cu anul 2010 a avut loc o ușoară creștere a ponderii persoanelor singure în total familii beneficiare, de la 37,5% în 2010 la 39,3% în anul 2011. În consecință, dimensiunea medie estimată a familiei beneficiare din anul 2011 (de 2,44 persoane/familie beneficiară) a fost mai mică față de cea din anul 2010, an în care valoarea acestui indicator a fost de 2,51 persoane/familie beneficiară.

Deși familiile formate din patru persoane reprezentau doar 13,5% din numărul total de familii beneficiare (grafic nr.16), cea mai mare parte a persoanelor din familiile beneficiare (22,1%) s-au aflat în acest tip de familie.

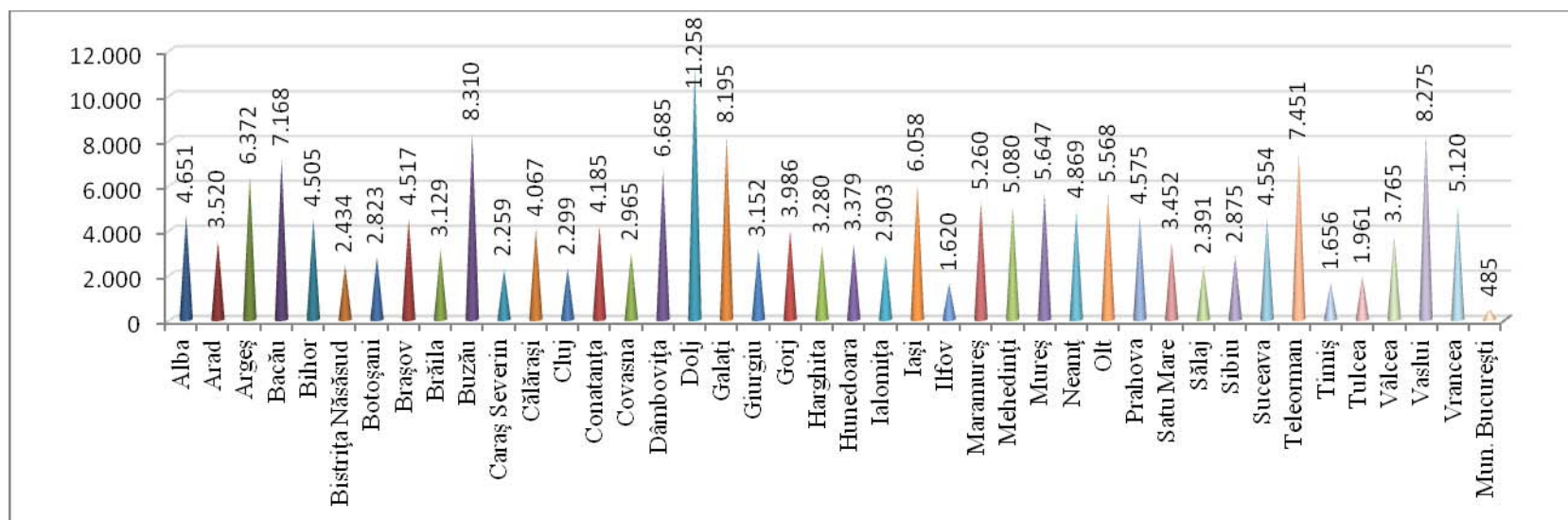
Graficul nr.16 Distribuția numărului mediu de persoane beneficiare de ajutor social, în funcție de structura familială, în anul 2011



*S-a considerat că acest tip de familie este compus din 6 persoane

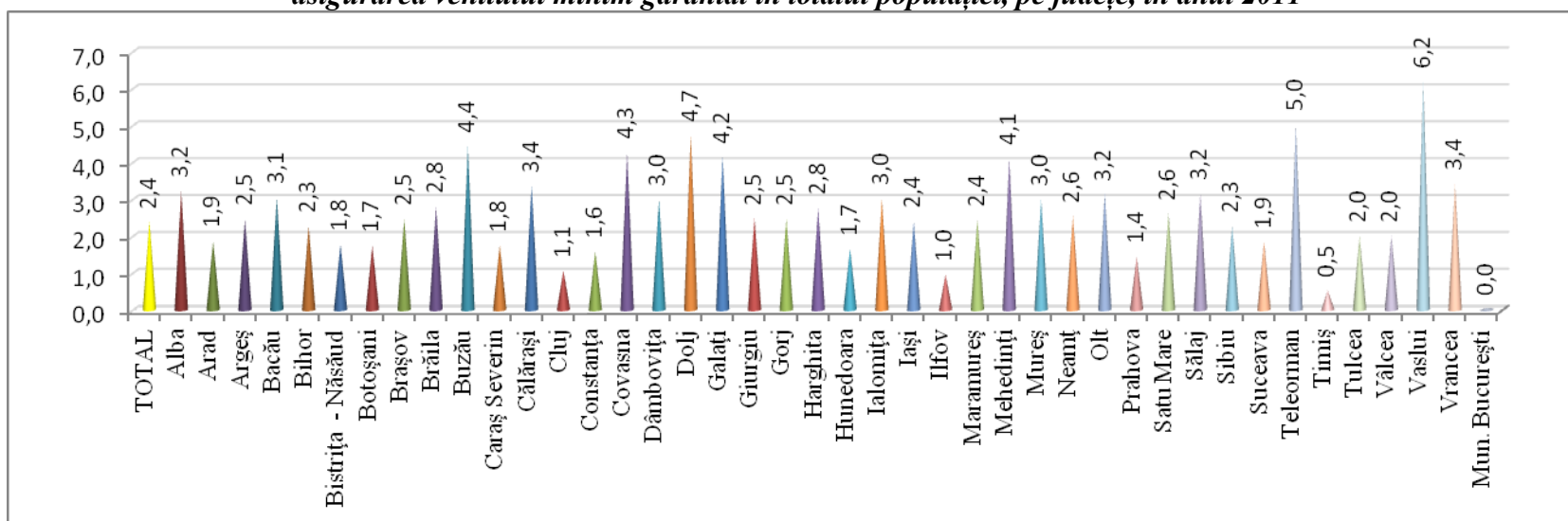
Sursa: Ministerul Muncii, Familiei și Protecției Sociale

Graficul nr. 17 Numărul mediu lunar de familii beneficiare de ajutoare sociale pentru asigurarea venitului minim garantat, în anul 2011



Sursa: Ministerul Muncii, Familiei și Protecției Sociale

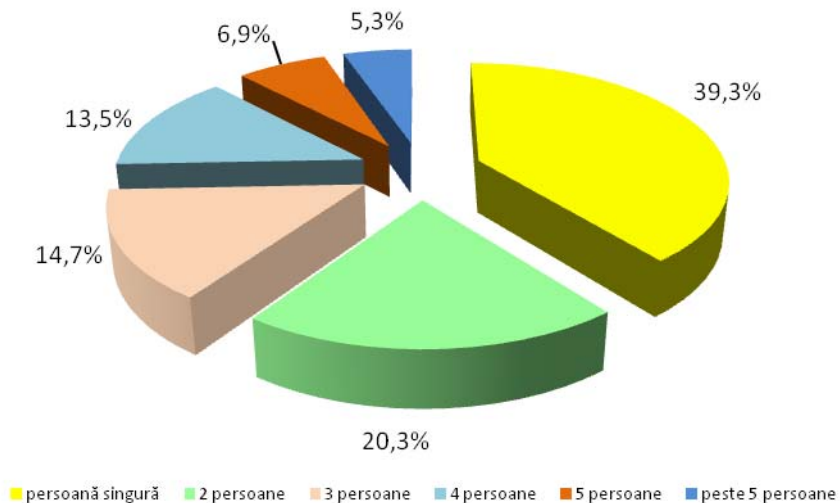
Graficul nr. 18 Ponderea numărului mediu lunar estimat de persoane beneficiare de ajutoare sociale pentru asigurarea venitului minim garantat în totalul populației, pe județe, în anul 2011



Sursa: Ministerul Muncii, Familiei și Protecției Sociale

Cu toate că persoanele singure au reprezentat 39,3% din numărul total de familii beneficiare, acestea au primit puțin mai mult de un sfert din totalul sumelor alocate (grafic nr.19 și nr.20).

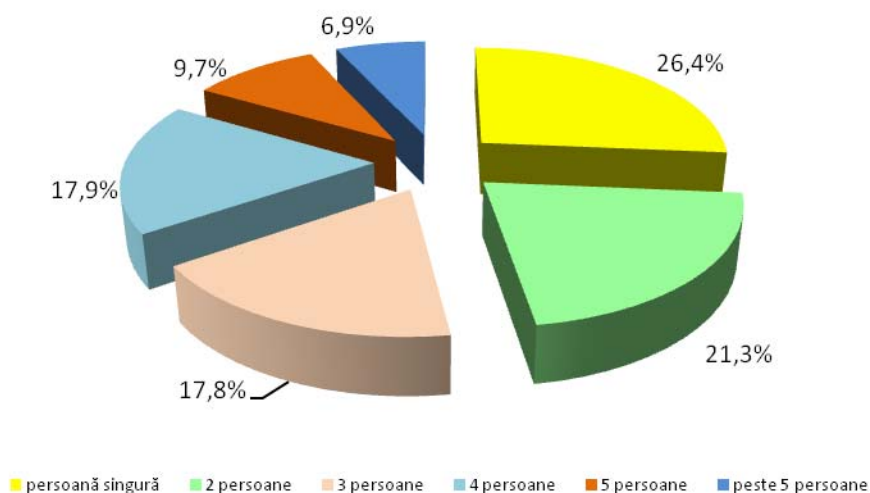
Grafic nr.19. Ponderea tipurilor de familii beneficiare de ajutoare sociale, în total familii beneficiare, în anul 2011 (%)



Sursa: Ministerul Muncii, Familiei și Protecției Sociale

Distribuția sumelor plătite este diferită de cea a familiilor beneficiare, în principal datorită nivelurilor maxime de venituri prevăzute de lege pentru fiecare tip de familie în parte.

Grafic nr.20 Ponderea sumelor plătite, în funcție de structura familială, în total sume plătite, în anul 2011(%)



Sursa: Ministerul Muncii, Familiei și Protecției Sociale

Numărul de ajutoare sociale plătite a fost determinat de evoluția numărului de cereri de ajutor social, prezentată în tabelul nr.5. Se poate observa în anul 2011 au fost suspendate sau au ieșit din plată un număr mare de cereri (177.867 cereri, respectiv 99.518 cereri).

La sfârșitul lunii decembrie 2011 erau în plată 200.071 cereri de acordare a ajutorului social, mai puțin cu 70.127 cereri decât la 1 ianuarie 2010 (26,0%).

Tabelul nr. 5 Evoluția numărului de cereri de ajutor social, în anul 2011

Indicator	Valoare
Existent în plată la 1 ianuarie 2011	270.198
Număr cereri înregistrate în anul 2011	86.651
Aprobate sau repuse în plată în anul 2011	207.258
Suspendate în anul 2011	177.867
Ieșite din plată în anul 2011	99.518
Existent în plată la 31 decembrie 2011	200.071

Sursa: Ministerul Muncii, Familiei și Protecției Sociale

Printre motivele care au generat **suspendarea** din plată amintim:

- titularul ajutorului social nu a depus, din 3 în 3 luni, la primăria localității, declarația pe propria răspundere privind componența familiei și veniturile realizate de membrii acesteia, însoțită de o adeverință cu privire la veniturile realizate supuse impozitului pe venit,

- persoanele apte de muncă din familiile beneficiare, ce nu au realizat venituri din salarii sau din alte activități, nu au făcut dovada faptului că sunt în evidența agenției teritoriale pentru ocuparea forței de muncă, pentru încadrare în muncă și nu au refuzat un loc de muncă,

- niciuna dintre persoanele majore apte de muncă din familia beneficiară nu a prestat lunar, la solicitarea primarului, acțiuni sau lucrări de interes local,

- agenția teritorială de prestații sociale a constatat, pe baza documentelor transmise de primar, că s-a stabilit un quantum eronat al ajutorului social sau că, pe o perioadă de 3 luni consecutive, s-au înregistrat mandate poștale returnate.

Motivele ce au determinat **încetarea** acordării ajutorului social au fost:

- solicitantul a refuzat să furnizeze informațiile necesare pentru întocmirea anchetei sociale,
- cu ocazia anchetei sociale s-a constatat că au fost declarate date eronate privind componența familiei sau veniturile realizate,

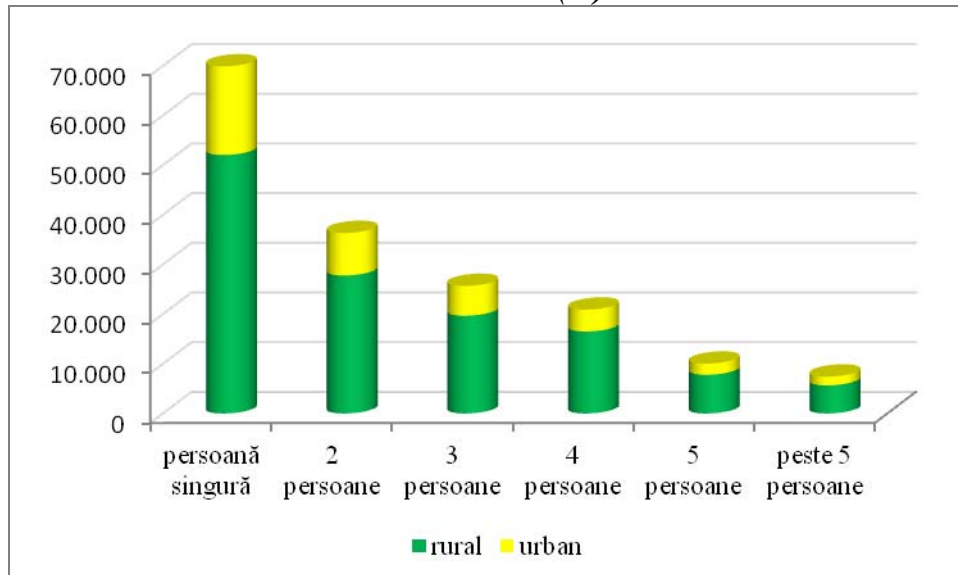
- în cazul în care dreptul la ajutor social a fost suspendat, în condițiile enumerate mai sus (referitoare la prestarea de acțiuni sau lucrări de interes local, depunerea declarației și adeverinței cu privire la venituri, dovada faptului că persoanele apte de muncă ce nu realizează venituri sunt în

evidența agenției de ocupare pentru încadrare în muncă și nu au refuzat un loc de muncă) iar, în termen de 3 luni de la data suspendării plății, nu au fost îndeplinite obligațiile respective.

- beneficiarii nu au mai îndeplinit condițiile prevăzute de lege referitoare la veniturile sau bunurile familiei.

Aproximativ trei sferturi din totalul familiilor beneficiare (75,7%) erau domiciliat în mediul rural. Ponderea mediului rural a fost cea mai mică pentru persoanele singure (74,5%) și respectiv pentru familiile formate din mai mult de 5 persoane (76,3%). Au urmat familiile de două persoane (76,5% și familiile formate din trei persoane (76,6%). Cele mai mari ponderi le aveau familiile formate din patru persoane (77,6%), respectiv din cinci persoane (79,0%).

Grafic nr.21 Distribuția numărului mediu de familii și persoane singure beneficiare de ajutor social, în funcție de mediul de rezidență și componența familiei, în anul 2011 (%)



Sursa: Ministerul Muncii, Familiei și Protecției Sociale

Județele cu cele mai mari ponderi ale mediului rural în total beneficiari (peste 90%) au fost Vrancea, Sălaj, Bistrița-Năsăud și Dolj (ultimul cu 92,1%).

Cele mai mari ponderi ale mediului urban (peste 50%) s-au înregistrat în județele Hunedoara, Covasna, Tulcea și Constanța (ultimul cu 78,5%).

Numărul de familii beneficiare a scăzut în anul 2011 comparativ cu anul anterior cu 45.662 familii (19,7%), motivele fiind în principal condițiile mai restrictive de acordare, precum și reducerea fraudei în acordarea de către primăria a acestei prestații.

Cea mai mare reducere procentuală au avut-o familiile compuse din mai mult de cinci persoane (de 29,3%). Familiile compuse din cinci persoane au înregistrat o scădere de 23,7%, cele din patru

persoane de 21,3%, cele din trei persoane de 22,5%, cele din două persoane de 19,1%, iar numărul de persoane singure beneficiare s-a redus cu 15,8%.

Suma efectiv plătită pentru ajutoarele sociale în anul 2011 a fost de 387.030.598 lei, în scădere față de anul anterior cu 92.068.538 lei (19,2%), datorită reducerii numărului de beneficiari.

Începând cu data de 1 ianuarie 2011 contribuția de asigurări sociale de sănătate pentru persoanele beneficiare de venit minim garantat se plătește din fondurile alocate M.M.F.P.S; în anul 2011 au fost cheltuiți în acest scop 20.051.502 lei. De asemenea în perioada amintită s-au cheltuit 3.363.884 lei pentru plata asigurării obligatorii a locuințelor împotriva cutremurelor, alunecărilor de teren, inundațiilor pentru familiile beneficiare de venit minim garantat.

Astfel, sumele plătite pentru întreg programul de acordare a venitului minim garantat în anul 2011 au fost de 410.445.984 lei, mai mici cu 68.653.152 lei decât în anul 2010.

De acest program au beneficiat în anul 2011 circa 456.000 persoane din familii cu venituri mici, fiind principalul instrument de politică socială cu impact asupra reducerii sărăciei și marginalizării sociale.

✓ **Ajutoare de urgență**

Pentru sprijinirea familiilor aflate în situații de necesitate datorate calamităților naturale, incendiilor și accidentelor au fost plătite în anul 2011 de la **bugetele locale** 77.179 ajutoare de urgență, cu 22.533 ajutoare (41,2%) mai multe decât în anul anterior, în sumă de 32.708.911 lei (o creștere de 3.612.430 lei, respectiv de 12,4%). Județele cu cele mai multe ajutoare de urgență (peste 1.900) au fost Buzău, Prahova, Hunedoara, Vaslui, Bistrița-Năsăud și Iași, acesta din urmă cu 16.512 ajutoare. În Municipiul București s-au acordat 30.273 ajutoare, în sumă de 21.514.522 lei (reprezentând 65,8% din sumele acordate la nivel național).

De la **bugetul de stat**, prin bugetul Ministerului Muncii, Familiei și Protecției Sociale, în anul 2011 s-au acordat 903 ajutoare în valoare de 6.875.900 lei, în județele: Neamț, Galați, Caraș Severin, Iași, Prahova, Argeș, Gorj și Hunedoara; în ultimul județ au fost plătiți în acest scop 6.781.100 lei, având o pondere de 98,9% din totalul beneficiarilor și de 98,6% din totalul sumelor cheltuite.

Ajutoarele de urgență au fost acordate în baza următoarelor acte normative:

- ⇒ Hotărârea Guvernului nr.184 din 23 februarie 2011, prin care s-a acordat un ajutor în valoare de 20.000 lei pentru refacerea unei case distruse de un incendiu în județul Argeș,

- ⇒ Hotărârea Guvernului nr.100 din 9 februarie 2011 privind acordarea unor măsuri de sprijin pentru familiile persoanelor decedate în accidentul de la Exploatarea Minieră Uricani, județul Hunedoara: 5 ajutoare totalizând 62.500 lei,
- ⇒ Hotărârea Guvernului nr.1114 din 9 noiembrie 2011 privind acordarea unor măsuri de sprijin pentru familiile victimelor accidentului de la Societatea Comercială "Uzina Mecanică Sadu" - S.A., orașul Bumbești-Jiu, județul Gorj: 3 ajutoare în valoare de 30.000 lei (câte 12.500 lei pentru fiecare dintre familiile persoanelor decedate și 5.000 lei pentru familia persoanei grav rănite).
- ⇒ Hotărârea Guvernului nr.1203 din 6 decembrie 2011, care prevede următoarele: „se aprobă acordarea unor ajutoare de urgență din creditele bugetare aprobate cu această destinație în bugetul Ministerului Muncii, Familiei și Protecției Sociale pe anul 2011, în sumă totală de 8.000.000 lei, persoanelor singure și familiilor ai căror membri au făcut obiectul disponibilizărilor colective de la Compania Națională a Huilei - S.A. în semestrul al doilea al anului 2011; ajutoarele de urgență se acordă în baza aprobării ministrului muncii, familiei și protecției sociale, pe măsură ce sunt efectuate anchetele sociale necesare”.

✓ **Ajutoare financiare**

În anul 2011, (luna septembrie) s-a acordat suma de 1.388.570 lei pentru 11 organizații cu ocazia sărbătoririi Zilei internaționale a persoanelor vârstnice (1 octombrie), cu 37.570 lei (2,8%) mai mare decât în anul anterior

✓ **Ajutoare de încălzire**

În sezonul rece 1 noiembrie 2010 - 31 martie 2011, au fost acordate aceste prestații sociale în conformitate cu O.U.G. 5/2003 privind acordarea de ajutoare pentru încălzirea locuinței, precum și a unor facilități populației pentru plata energiei termice, cu modificările și completările ulterioare. Corespunzător sezonului rece 1 noiembrie 2011 - 31 martie 2012 ajutoarele s-au acordat conform Ordonanței de urgență nr. 70/2011 privind măsurile de protecție socială în perioada sezonului rece, act normativ prin care a fost abrogată O.U.G. 5/2003. Noul act normativ permite autorităților locale acordarea de subvenții pentru compensarea prețului gigacaloriei sau acordarea de ajutoare suplimentare, din bugetele locale.

În sezonul rece 1 noiembrie 2010 - 31 martie 2011 utilizatorii **sistemului centralizat de încălzire** au primit de la bugetul de stat, prin bugetul M.M.F.P.S., în funcție de venitul mediu net lunar

pe membru de familie (împărțit pe nouă tranșe de venituri) un ajutor lunar prin compensarea procentuală a valorii efective a facturii la energia termică, compensare care a variat între 10% și 100% (tabelul nr.6). Plafonul de venituri până la care s-au acordat aceste ajutoare a fost de 615 lei venit mediu net lunar pe membru de familie. Pragul maxim al ajutorului a fost dat de un consum maxim lunar stabilit de legislație în funcție de tipul apartamentului și de zona de temperatură.

Persoanele singure au beneficiat de o compensare mai mare cu 10% față de proporțiile stabilite pe familie. Pentru familiile și persoanele singure beneficiare de ajutor social, compensarea s-a acordat în proporție de 100%.

În sezonul rece 1 noiembrie 2011 - 31 martie 2012 a avut loc o majorare cu 5 puncte procentuale a compensării facturii pentru cei care se situează în intervalul de venituri 615,1 lei – 786 lei, precum și introducerea unei noi prevederi referitoare la compensarea cu 10% din valoarea facturii a persoanelor singure care se situează în intervalul de venituri 786,1 lei - 1.082 lei. Persoanele singure au beneficiat în continuare de o compensare mai mare cu 10% față de proporțiile stabilite pe familie. De asemenea a fost prevăzută acordarea de astfel de ajutoare din bugetul local.

Tabel nr. 6 Acordarea ajutorului de încălzire pentru utilizatorii sistemului centralizat de încălzire: compensare – procent din valoarea facturii, 2010 – 2012

Sezon rece (nov.- martie)	Limita de venituri medii nete (lei/lună/membru de familie)										
	până la 155	155,1 - 210	210,1 - 260	260,1 - 310	310,1 - 355	355,1 - 425	425,1 - 480	480,1 - 540	540,1 - 615	615,1 - 786	786,1 - 1.082
2010 - 2011											
persoane singure	100	90	80	70	60	50	40	30	20	10	0
familii	90	80	70	60	50	40	30	20	10	0	0
2011 - 2012											
Buget de stat											
persoane singure	100	90	80	70	60	50	40	30	20	15	10
familii	90	80	70	60	50	40	30	20	10	5	0
Buget local¹⁾	7	14	20	27	33	40	46	53	59	61	0

¹⁾ Compensare suplimentară celei de la bugetul de stat - limita maximă

Sursa: Ministerul Muncii, Familiei și Protecției Sociale

Pentru încălzirea locuinței cu **gaze naturale** legislația a stabilit acordarea de ajutoare de la bugetul de stat, în cuantum diferit în funcție de venitul net lunar pe membru de familie, împărțit pe nouă tranșe de venituri. Cuantumul minim a fost de 19 lei, iar cel maxim de 262 lei. Plafonul de venituri până la care s-au primit aceste ajutoare a fost de 615 lei venit mediu net pe membru de familie.

Tabel nr.7 Acordarea ajutorului de încălzire pentru utilizatorii de gaze naturale, în sezonul rece noiembrie 2010 - martie 2011, respectiv noiembrie 2011 - martie 2012

Indicator	Limita de venituri medii nete (lei/lună/membru de familie)								
	până la 155	155,1 - 210	210,1 - 260	260,1 - 310	310,1 - 355	355,1 - 425	425,1 - 480	480,1 - 540	540,1 - 615
Cuquantum (lei/lună)	262	162	137	112	87	62	44	31	19

Sursa: Ministerul Muncii, Familiei și Protecției Sociale

Ajutorul pentru încălzirea locuinței cu **lemn, cărbuni și combustibili petrolieri** s-a acordat de asemenea de la bugetul de stat, în funcție de nivelul de venituri, în cuantumi între 16 și 54 lei.

Plafonul de venituri până la care s-au primit aceste ajutoare a fost tot de 615 lei venit mediu net lunar pe membru de familie. Pentru beneficiarii de ajutor social suma acordată a fost de 58 lei.

Tabel nr.8 Acordarea ajutorului de încălzire pentru utilizatorii de lemne, cărbuni sau combustibili petrolieri, în sezonul rece noiembrie 2010 - martie 2011, respectiv noiembrie 2011 - martie 2012

Indicator	Limita de venituri medii nete (lei/lună/membru de familie)								
	până la 155	155,1 - 210	210,1 - 260	260,1 - 310	310,1 - 355	355,1 - 425	425,1 - 480	480,1 - 540	540,1 - 615
Cuquantum (lei/lună)	54	48	44	39	34	30	26	20	16

Sursa: Ministerul Muncii, Familiei și Protecției Sociale

Legislația prevede că, în funcție de resursele proprii, autoritățile administrației publice locale pot aproba ajutoare ce depășesc tranșele și cuantumul prevăzute anterior.

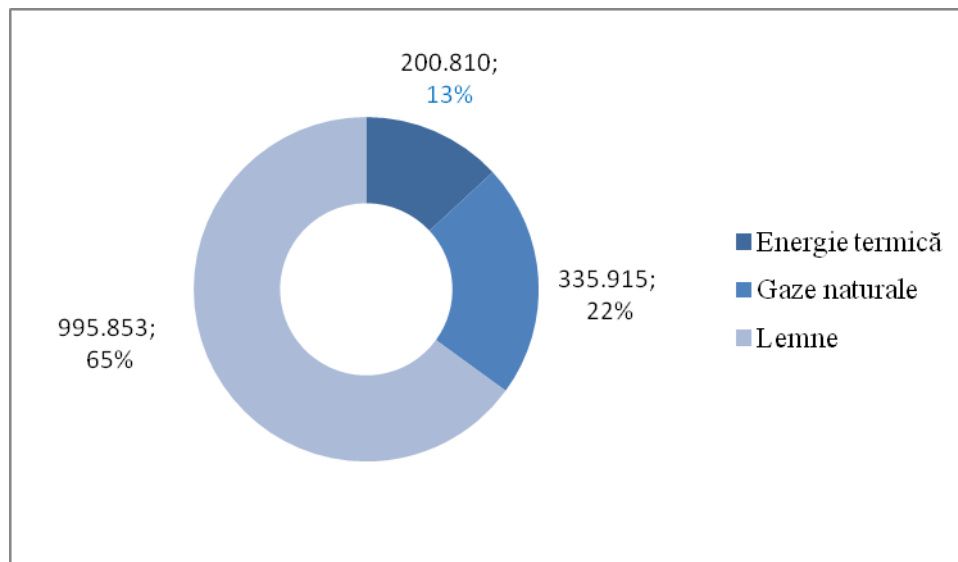
În sezonul rece 2010-2011 (1 noiembrie 2010 – 31 martie 2011) 1.532.578 familii și persoane singure au beneficiat de ajutoare de încălzire (număr total):

- 200.810 (13,1%) pentru încălzire cu energie termică furnizată în sistem centralizat,
- 335.915 (21,9%) pentru utilizatorii de gaze naturale,
- 995.853 (65,0%) pentru cei ce folosesc pentru încălzire lemne, cărbuni sau combustibili petrolieri.

Județele cu cel mai mare număr de beneficiari au fost:

- pentru încălzirea cu energie termică în sistem centralizat: Iași (12.113 beneficiari), Constanța (14.397 beneficiari) și Galați (19.095 beneficiari); în Municipiul București au fost 27.497 beneficiari,
- pentru ajutoarele de încălzire cu gaze: Cluj (20.143), Mureș (27.303) și Prahova (29.314),
- pentru ajutoarele de încălzire cu lemne, cărbuni sau combustibili petrolieri: Prahova (43.026), Buzău (43.258), Suceava (43.352), Iași (44.175) și Bacău (53.169).

Grafic nr. 22 Distribuția numărului mediu de familii și persoane singure beneficiare de ajutor de încălzire, în funcție de sistemul de încălzire, în sezonul rece 2010-2011 (familii, respectiv %)

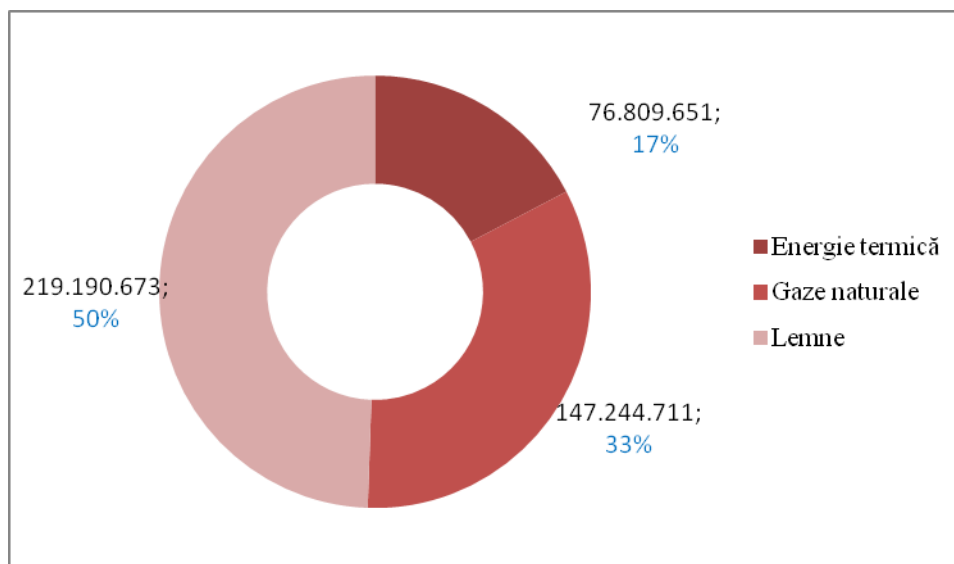


Sursa: Ministerul Muncii, Familiei și Protecției Sociale

În anul 2011 au fost plătite cumulativ pentru cele două perioade amintite ajutoare de încălzire în valoare de 443.245.035 lei, din care:

- 17,3% pentru încălzire cu energie termică furnizată în sistem centralizat (76.809.651 lei),
- 33,2% pentru utilizatorii de gaze naturale (147.244.711 lei),
- 49,5% pentru cei ce folosesc pentru încălzire lemne, cărbuni sau combustibili petrolieri (219.190.673 lei).

Grafic nr. 23 Distribuția sumelor plătite pentru ajutoarele de încălzire, în funcție de sistemul de încălzire, în anul 2011 (lei, respectiv %)



Sursa: Ministerul Muncii, Familiei și Protecției Sociale

✓ **Prestații destinate persoanelor cu handicap⁷**

Adulții cu handicap vizual grav au primit în anul 2011 pentru plata însoțitorului o indemnizație calculată pe baza salariului net al asistentului social debutant cu studii medii din unitățile de asistență socială din sectorul bugetar, altele decât cele cu paturi, în cuantum de 525 lei.

Pentru adulții cu handicap grav și accentuat s-a acordat o indemnizație lunară, indiferent de venituri, astfel:

- pentru adultul cu handicap grav: 202 lei,
- pentru adultul cu handicap accentuat: 166 lei.

Persoanele cu handicap grav, accentuat sau mediu au beneficiat de un buget personal complementar indiferent de venituri, astfel:

- adultul cu handicap grav: 91 lei,
- adultul cu handicap accentuat: 68 lei,
- adultul cu handicap mediu: 33,5 lei.

Tabelul nr. 9. Numărul de beneficiari ai principalelor prestații acordate persoanelor cu handicap, în anul 2011, comparativ cu anul 2010

Indicator	Indemnizația pentru însoțitorii persoanelor cu handicap vizual grav	Indemnizația pentru persoanele cu handicap grav sau accentuat		Bugetul personal complementar, pentru persoanele cu handicap		
		grav	accentuat	grav	accentuat	mediu
Numărul de beneficiari						
- anul 2010	44.918	196.170	350.968	225.629	364.086	73.800
- anul 2011	44.373	194.550	348.716	223.910	361.711	75.690
Modificare anul 2011 față de anul 2010						
- absolută (+/-)	-545	-1.620	-2.252	-1.719	-2.375	1.890
- relativă (%)	-1,2	-0,8	-0,6	-0,8	-0,7	2,6

Sursa: Ministerul Muncii, Familiei și Protecției Sociale

Se observă în perioada analizată în general o diminuare a numărului de beneficiari ai acestor prestații, care se datorează în principal reducerii numărului de persoane cu handicap grav, accentuat sau mediu.

⁷ *Legea nr. 448/2006 privind protecția și promovarea drepturilor persoanelor cu handicap, cu modificările și completările ulterioare*

a. Indemnizația pentru însoțitorii persoanelor cu handicap vizual grav s-a acordat în anul 2011 pentru un număr mediu lunar de 44.373 beneficiari și a însumat 273.002.979 lei.

Peste 1.500 de beneficiari s-au înregistrat în județele Mureș, Timiș, Călărași, Iași, Suceava, Prahova și în Municipiul București.

Comparativ cu anul anterior s-a înregistrat o scădere a numărului mediu de beneficiari, de 545 persoane și o creștere a sumelor cheltuite, de 7.696.982 lei (2,9%), creștere determinată de evoluția cuantumului prestației, de la 534 lei în perioada ianuarie – iunie 2010 și 461 lei în perioada iulie-decembrie 2010 la 525 lei începând cu luna ianuarie 2011.

b. Indemnizația lunară pentru adulții cu handicap grav și accentuat s-a acordat în anul 2011 pentru un număr mediu lunar de 543.266 persoane, din care 194.550 cu handicap grav (35,8% din total), iar 348.716 cu handicap accentuat (64,2% din total). Față de aceeași perioadă din anul anterior a avut loc o scădere de 3.872 beneficiari (0,7%).

Sumele cheltuite pentru acest program în anul 2011 au fost de 1.156.708.573 lei, mai mici față de anul 2010 cu 9.281.341 lei (0,8%). Județele care au avut cel mai mare număr de beneficiari ai acestei prestații (peste 17.500) au fost Cluj, Vrancea, Iași, Timiș, Argeș și Prahova (ultimul cu 27.987 beneficiari). În municipiul București s-a plătit această prestație pentru 46.122 persoane.

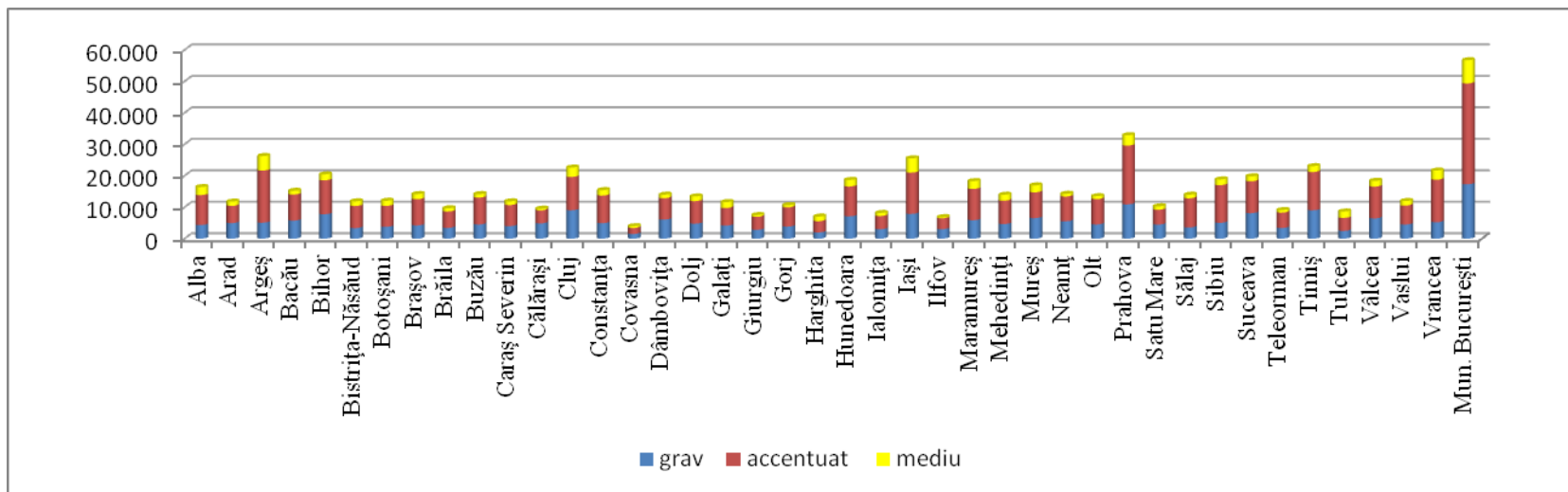
c. Bugetul personal complementar pentru persoanele cu handicap grav, accentuat sau mediu s-a plătit în anul 2011 pentru un număr mediu lunar de 661.311 beneficiari, pentru care s-au cheltuit 564.387.006 lei.

Distribuția persoanelor beneficiare în funcție de gradul de handicap a fost următoarea: persoanele cu handicap grav au fost în număr de 223.910 (33,9% din total), cele cu handicap accentuat au fost 361.711 (54,7%), iar cele cu handicap mediu au fost 75.690 (11,4%).

Cele mai multe persoane beneficiare de această prestație (peste 20.000) locuiau în județele Bihor, Vrancea, Cluj, Timiș, Iași, Argeș și Prahova (cel din urmă județ având 32.895 beneficiari) și în municipiul București, care a înregistrat 56.735 beneficiari.

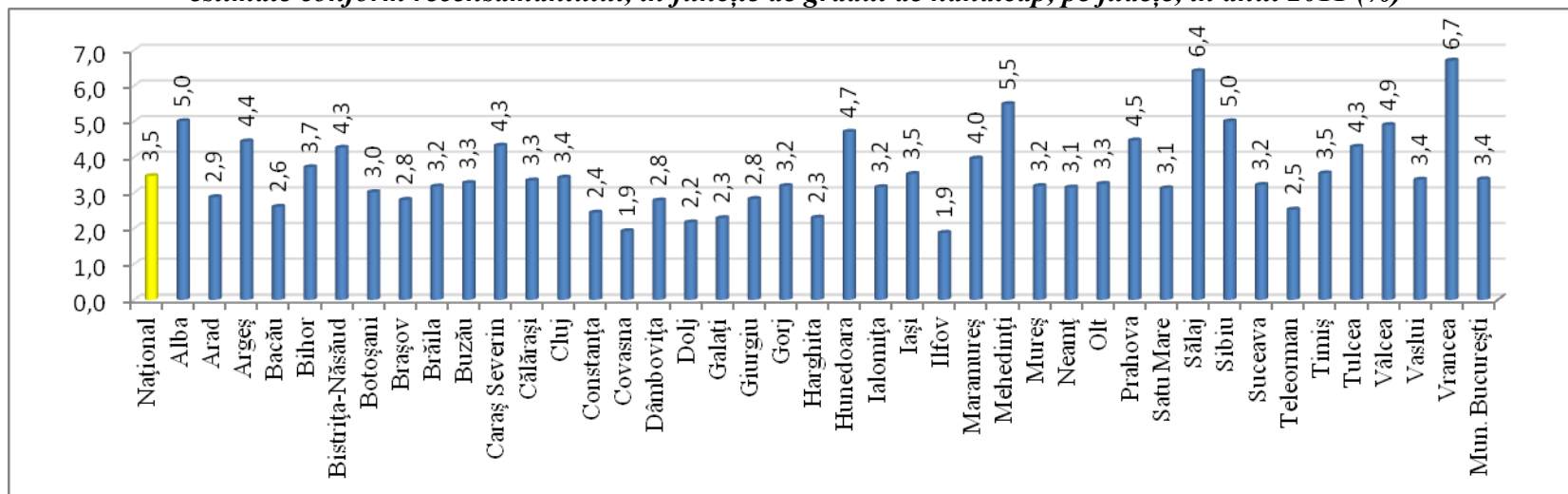
Anul 2011 a însemnat o scădere față de anul 2010 a numărului de beneficiari (cu 2.204 persoane) și a sumelor plătite cu 3.896.824 lei (0,7%).

Grafic nr.24 Numărul de beneficiari de buget personal complementar pentru persoane cu handicap, în funcție de gradul de handicap, pe județe, în anul 2011 (%)



Sursa: Ministerul Muncii, Familiei și Protecției Sociale

Grafic nr.25 Ponderea beneficiarilor de buget personal complementar pentru persoane cu handicap în totalul populației estimate conform recensământului, în funcție de gradul de handicap, pe județe, în anul 2011 (%)



Sursa: Ministerul Muncii, Familiei și Protecției Sociale

d. Indemnizația lunară de hrană cuvenită persoanelor infectate cu HIV sau bolnave de SIDA⁸

În anul 2011 au beneficiat de această indemnizație 7.170 persoane, din care 6.913 adulți (96,4% din total) și 257 copii (3,6% din total), pentru care au fost cheltuiți 34.104.387 lei. Față de anul anterior s-a înregistrat o creștere a numărului de adulți beneficiari (de 378 persoane respectiv 5,8%) și o scădere a numărului de copii beneficiari (de 70 copii, respectiv 21,4%). Distribuția beneficiarilor acestei indemnizații pe medii de rezidență a fost următoarea: 63,3% au domiciliat în mediul urban, respectiv 36,7% în mediul rural.

Cei mai mulți adulți beneficiari au fost în județul Constanța (784) și în municipiul București (962). Un număr mare de beneficiari au fost și în județele Bacău (329) și Giurgiu (338).

Cei mai mulți copii beneficiari se aflau în județul Constanța (cu 24 beneficiari), în județul Galați și în municipiul București (fiecare cu câte 26 beneficiari).

Din totalul copiilor beneficiari ai acestei prestații, locuiau în mediul urban 57,4%.

e. Alocația de hrană pentru copii cu handicap HIV / SIDA a fost acordată în anul 2011 pentru 182 copii, suma cheltuită fiind de 661.656 lei. Comparativ cu anul anterior s-a înregistrat o reducere a acestor indicatori, de 25 copii (12,1%) și 33.665 lei (4,8%).

• Total prestații

În anul 2011, Ministerul Muncii, Familiei și Protecției Sociale, prin agențiile teritoriale de prestații sociale, a efectuat plăți pentru programele sociale amintite de circa 8,35 miliarde lei (aproximativ 1,9 miliarde de euro).

În cazul în care se raportează aceste plăți la produsul intern brut estimat pentru anul 2011 de către Comisia Națională de Prognoză⁹ în sumă de 578,6 miliarde lei, se obține o pondere a prestațiilor sociale de 1,44% din PIB.

Cea mai mare parte a resurselor gestionate de M.M.F.P.S. pentru prestații sociale noncontributive a fost direcționată în anul 2011 către alocația de stat pentru copii (aproximativ 33,9%), prestație de care beneficiază aproape 3.900 mii copii. (tabel nr.10).

⁸ *Legea nr.584/2002 privind măsurile de prevenire a răspândirii maladiei SIDA în România și de protecție a persoanelor infectate cu HIV sau bolnave de SIDA*

⁹ *Prognoza interimară de primăvară 2012*

**Tabelul nr.10 Sume plătite din bugetul M.M.F.P.S.
pentru principalele prestații de asistență socială, în anul 2011**

Prestația socială	Sume plătite (lei)	Pondere în total sume plătite (%)
Alocația de stat pentru copii	2.834.784.038	33,9
Indemnizație pentru creșterea copilului	2.176.419.025	26,1
Indemnizația lunară pentru adulții cu handicap grav și accentuat	1.156.708.573	13,8
Bugetul personal complementar lunar pentru persoanele cu handicap grav, accentuat și mediu	564.387.006	6,8
Ajutorul social pentru asigurarea venitului minim garantat	387.030.598	4,6
Indemnizația lunară pentru însoțitorii adulților cu handicap vizual grav	273.002.979	3,3
Alocația de susținere a familiei	223.287.221	2,7
Ajutoare de încălzire cu lemne, cărbuni sau combustibili petrolieri	219.190.673	2,6
Ajutoare de încălzire cu gaze naturale	147.244.711	1,8
Contribuții pentru asigurări de sănătate aferente beneficiarilor de indemnizație pentru creșterea copilului	121.139.975	1,4
Ajutoare de încălzire cu energie termică furnizată în sistem centralizat	76.809.651	0,9
Alocația lunară de plasament	53.300.776	0,6
Indemnizația lunară de hrană convenită persoanelor infectate cu HIV sau bolnave de SIDA	34.104.387	0,4
Indemnizații pentru creșterea copilului - persoane cu handicap (Legea 448/2006)	30.601.744	0,4
Stimulent	20.198.058	0,2
Contribuții pentru asigurările sociale de sănătate aferente ajutorului social pentru asigurarea venitului minim garantat	20.051.502	0,2

Notă: în tabel nu s-au inclus programele care au reprezentat mai puțin de 0,2% din totalul sumelor cheltuite

Sursa: Ministerul Muncii, Familiei și Protecției Sociale

O pondere mare în cheltuielile pentru prestațiile sociale (27,5%) au avut-o sumele destinate programului de acordare a indemnizațiilor pentru creșterea, educația și îngrijirea copilului, program de care au beneficiat aproape 200 mii familii care au în componența lor un copil mai mic de 2 ani (sumele au cuprins și contribuțiile de asigurări de sănătate aferente persoanelor beneficiare de indemnizație).

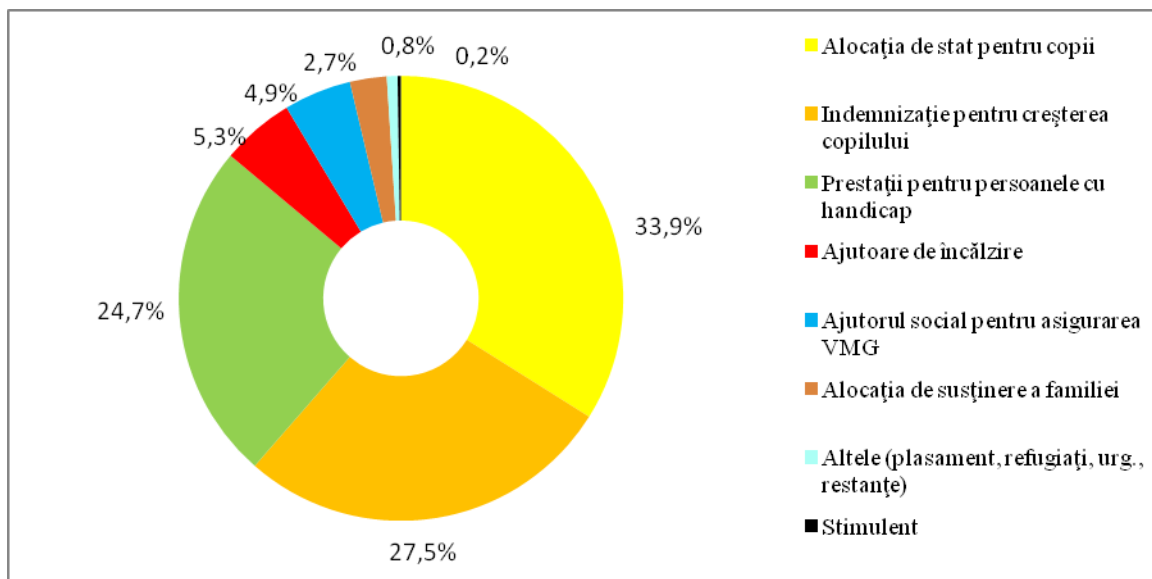
Pentru stimulentele acordate părintelui îndreptățit la plata indemnizației pentru creșterea copilului care se reîntoarce pe piața muncii (10,3 mii beneficiari) s-au plătit 0,2% din totalul cheltuielilor.

Prestațiile destinate persoanelor cu handicap au avut o pondere de 24,7% în totalul prestațiilor noncontributive, numărul de beneficiari fiind de peste 661 mii persoane (la estimare au fost luați în considerare numai beneficiarii de buget personal complementar lunar pentru persoanele cu handicap grav, accentuat și mediu, însă aceste prestații se adresează și altor persoane cum ar fi însoțitorii, copiii și familiile care au în componență persoane cu handicap, așa cum s-a precizat anterior).

Ajutoarele de încălzire au reprezentat 5,3% din sumele cheltuite în anul 2011. Aceste prestații se acordă corespunzător sezonului rece noiembrie–martie, și astfel sunt incluse parțial sumele

corespunzătoare perioadelor 2010-2011 și 2011-2012. Numărul de beneficiari a fost de circa 1.500 pentru prima perioadă; datele pentru cea de-a doua perioadă nu pot fi calculate deocamdată.

Graficul nr.26 Distribuția sumelor plătite pentru programele sociale finanțate din bugetul M.M.F.P.S. alocat asistenței sociale¹, în anul 2011 (%)



¹Nu s-au inclus taxele poștale

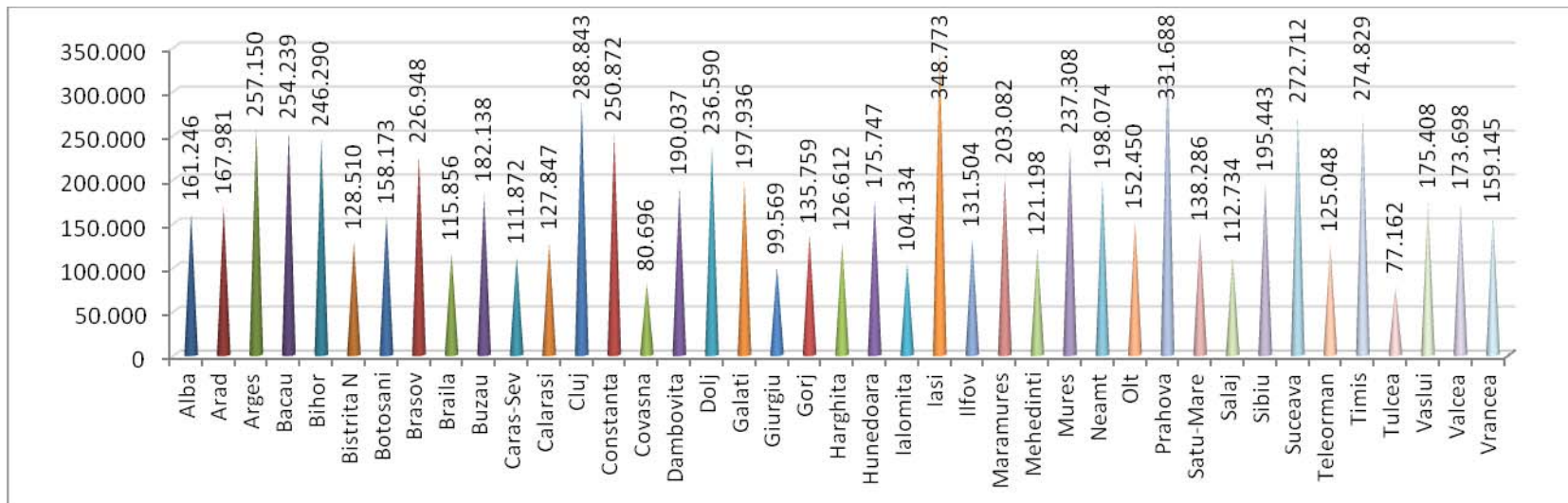
Sursa: Ministerul Muncii, Familiei și Protecției Sociale

În scopul asigurării venitului minim garantat, prestație care s-a acordat în anul 2011 din bugetul Ministerului Muncii, Familiei și Protecției Sociale, s-au plătit 4,9% din cheltuielile cu prestațiile menționate mai sus. Acest program a avut circa 187 mii familii beneficiare, care au cuprins aprox. 456 mii persoane. La calculul cheltuielilor cu acest program s-au luat în considerare și sumele plătite pentru asigurările obligatorii a locuințelor împotriva cutremurelor, alunecărilor de teren, inundațiilor, precum și contribuțiile de asigurări sociale de sănătate corespunzătoare familiilor beneficiare de ajutor social.

Pentru alocația de susținere a familiei, prestație care s-a plătit începând cu luna februarie, pentru 325 mii beneficiari s-au acordat 2,7% din totalul cheltuielilor cu prestațiile din anul 2011.

În anul 2011 s-au acordat de asemenea drepturi corespunzătoare anului 2010 pentru alocația familială complementară, alocația de susținere a familiei monoparentale, alocația și trusoul pentru nou-născuți și sprijinul financiar la încheierea căsătoriei, având în vedere că actele normative care au instituit aceste prestații au fost abrogate în decursul anului 2010.

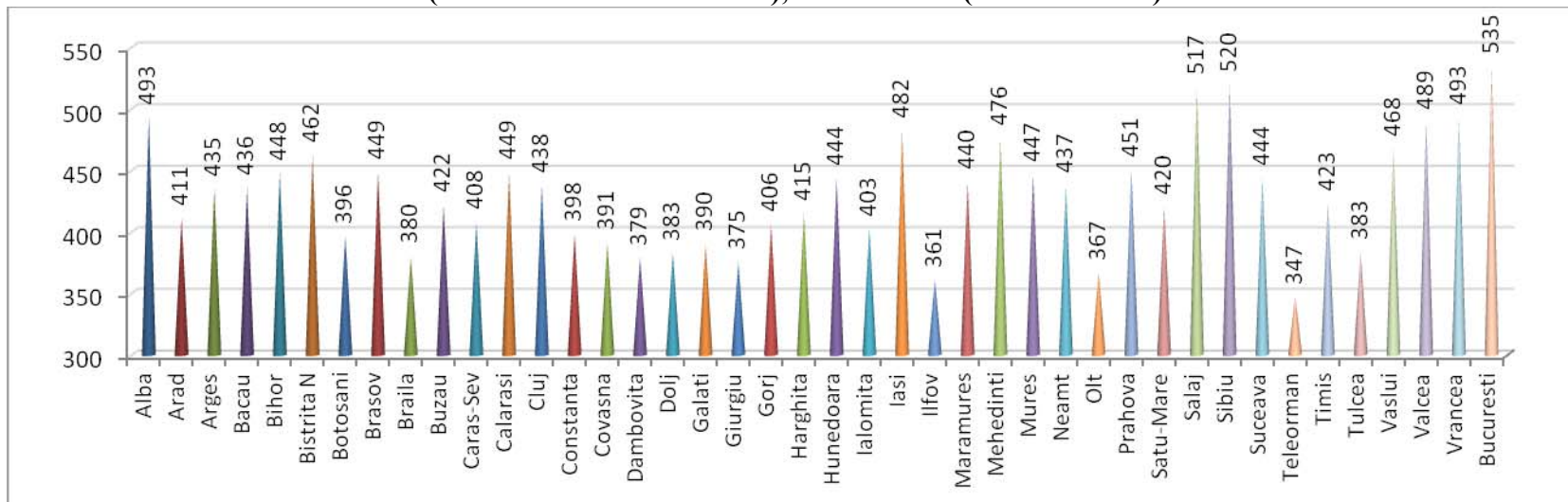
Grafic nr.27 Sumele cheltuite pentru prestațiile sociale în anul 2011, pe județe* (mii lei)



* Municipiul București: 897.605 lei

Sursa: Ministerul Muncii, Familiei și Protecției Sociale

Grafic nr. 28 Sumele cheltuite pentru prestațiile sociale, pe județe, raportate la populația județului (conform recensământului), în anul 2011 (lei/locuitor/an)



Sursa: Ministerul Muncii, Familiei și Protecției Sociale

Comparativ cu anul anterior, în anul 2011 s-au cheltuit pentru prestațiile sociale amintite mai puțin cu 603.915.910 lei, respectiv 6,7%.

Tabel nr.11 Evoluția sumelor plătite pentru prestațiile sociale finanțate din bugetul M.M.F.P.S. alocat asistenței sociale, în anul 2011 comparativ cu anul 2010

Prestația	Modificare absolută, 2011 față de 2010	Prestația	Modificare absolută, 2011 față de 2010
Alocația de susținere a familiei (comparativ cu alocația complementară și pentru familia monoparentală)	-404.186.137	Contribuții pentru asigurările de sănătate aferente beneficiarilor de indemnizație pentru creșterea copilului	-1.578.677
Ajutoare de încălzire cu lemne, cărbuni sau combustibili petrolieri	-247.026.570	Alocația de hrană pentru copii cu handicap HIV / SIDA	-33.665
Ajutoare de încălzire cu gaze naturale	-110.519.227	Ajutorul rambursabil acordat persoanelor refugiate	-10.800
Alocația de stat pentru copii	-82.166.614	Ajutoare financiare	37.570
Ajutoare de încălzire - energie termică furnizată în sistem centralizat	-56.508.942	Indemnizația lunară de hrană cuvenită persoanelor cu HIV / SIDA	1.554.230
Indemnizație pentru creșterea copilului	-36.305.809	Contribuții pentru asigurarea obligatorie a locuințelor pentru familiile beneficiare de venit minim garantat	3.363.884
Sprijin financiar la constituirea familiei	-35.763.303	Indemnizații pentru creșterea copilului acordate persoanelor cu handicap	3.513.696
Alocația pentru copii nou-născuți	-29.633.830	Ajutoare de urgență	6.655.300
Trusoul pentru nou – născuți	-22.501.924	Indemnizația lunară pentru însoțitorii adulților cu handicap vizual grav	7.696.982
Indemnizația lunară pentru adulții cu handicap grav și accentuat	-9.281.341	Stimulent	7.941.449
Bugetul personal complementar lunar pentru persoanele cu handicap grav, accentuat și mediu	-3.896.824	Contribuții pentru asigurările sociale de sănătate aferente ajutorului social pentru asigurarea venitului minim garantat	20.051.502
Alocația lunară de plasament	-2.347.458	Ajutorul social pentru asigurarea venitului minim garantat	387.030.598

Notă: ajutoarele de încălzire se plătesc corespunzător sezonului rece noiembrie – martie anul următor

Sursa: Ministerul Muncii, Familiei și Protecției Sociale

◆ Servicii sociale

Asistența socială cuprinde, în afară de plata prestațiilor sociale, acordarea de servicii sociale adresate persoanelor vârstnice, persoanelor cu handicap, copiilor aflați în situații de dificultate, victimelor violenței în familie, altor categorii de persoane cu venituri mici sau fără venituri.

Serviciile sociale sunt definite ca un ansamblu complex de măsuri și acțiuni realizate pentru a răspunde nevoilor sociale individuale, familiale sau de grup, în vederea prevenirii și depășirii unor situații de dificultate, vulnerabilitate sau dependență pentru prezervarea autonomiei și protecției persoanei, pentru prevenirea marginalizării și excluziunii sociale, pentru promovarea incluziunii sociale și în scopul creșterii calității vieții.

✓ **Investiții din Fondul Național de Solidaritate**¹⁰

În anul 2011, în scopul construcției, reparației, întreținerii, amenajării și modernizării pentru instituții de asistență socială sau medico-socială din 16 județe și din Municipiul București a fost cheltuită suma de 9.460.064 lei.

Din această sumă au fost finanțate 21 unități de asistență socială cu suma de 8.335.942 lei.

În luna mai 2011 a fost aprobată H.G. nr.445/2011 prin care au fost prevăzute finanțări în cuantum de 6.063 mii lei pentru 5 unități de asistență socială, din care 4 obiective propuse de autoritățile publice locale și un obiectiv propus de fundația Sfânta Irina din comuna Voluntari, județul Ilfov.

Din aceste obiective, trei au fost obiective noi:

- Căminul pentru persoane vârstnice din Uliești, județul Dâmbovița,
- Centrul de îngrijire și asistență din Pucioasa, județul Dâmbovița,
- Centrul de îngrijiri paleative Sfânta Irina din județul Ilfov,

iar două sunt obiective care au mai beneficiat de finanțare de la M.M.F.P.S. și pentru care au fost alocate noi fonduri, în vederea finalizării lucrărilor:

- Căminul pentru persoane vârstnice Constantin și Elena din județul Caraș-Severin,
- Căminul pentru persoane vârstnice Văratice din județul Neamț.

În aceeași perioadă au fost finanțate 4 unități de asistență medico-socială cu suma totală de 1.124.122 lei.

¹⁰ O.U.G. nr. 118/1999 privind înființarea și utilizarea Fondului național de solidaritate, Ordonanța Guvernului nr. 70/2002 privind administrarea unităților sanitare publice de interes județean și local, cu modificările și completările ulterioare

Din totalul obiectivelor au fost finalizate Căminul pentru persoane vârstnice din Bistrița, Centrul de Îngrijire și Asistență Sacu din județul Caraș-Severin, Centrul de zi Speranța din Galați, Centrul social multifuncțional Târgu Lăpuș din Maramureș, Căminul Uliești din județul Dâmbovița (etapa I), Centrul de plasament pentru copii cu handicap „Ion Holban” și Centrul de reabilitare pentru persoanele cu handicap mintal Budăi, din județul Iași.

✓ **Programe de interes național**¹¹

În anul 2011, ca urmare a reorganizării sistemului sanitar și desființării unor spitale, s-a propus utilizarea locațiilor fostelor spitale în vederea dezvoltării rețelei de cămine pentru persoane vârstnice.

A fost astfel adoptată Hotărârea Guvernului nr.212/2011 pentru aprobarea Programului de interes național "Dezvoltarea rețelei naționale de cămine pentru persoanele vârstnice".

Conform acestui act normativ, mai mult de 68 de astfel de instituții, vor beneficia de finanțare pe o perioadă de 33 de luni, la solicitarea autorităților administrației publice locale în administrarea cărora se află. Pentru acest program bugetul total aprobat (până în 2013) este de 200 milioane lei.

În anul 2011, 16 proiecte au primit finanțare de la M.M.F.P.S., din județele: Alba, Bihor, Botoșani, Buzău, Caraș Severin (2 proiecte), Mureș, Neamț, Prahova, Sălaj, Suceava, Teleorman (2 proiecte), Vaslui, Vâlcea și Vrancea, în sumă de 3.936.666 lei.

În aceeași perioadă, în conformitate cu Hotărârea de Guvern nr.197/2006 privind aprobarea programelor de interes național în domeniul protecției drepturilor persoanelor cu handicap, precum și în domeniul asistenței sociale a persoanelor vârstnice, persoanelor fără adăpost și persoanelor victime ale violenței în familie și a finanțării acestor programe de la bugetul de stat, a fost acordată suma de 620.032 lei pentru finanțarea a 4 proiecte în cadrul programului de interes național „Combaterea excluziunii sociale a persoanelor fără adăpost prin crearea de centre sociale de urgență”, în județele Bacău, Harghita, și Neamț (acesta din urmă cu 2 proiecte).

✓ **Subvenții acordate de la bugetul de stat organizațiilor neguvernamentale care au dezvoltat programe de servicii sociale**¹²

Conforma datelor preliminare, în anul 2011, s-au acordat de la bugetul de stat subvenții în 34 județe pentru 167 organizații neguvernamentale și asociații, care administrează 329 unități de asistență socială și care au furnizat servicii sociale pentru număr mediu lunar de 15.718 beneficiari.

¹¹ Ordonanța nr. 68/2003 privind serviciile sociale, cu modificările și completările ulterioare

¹² Legea nr. 34/1998 privind acordarea unor subvenții asociațiilor și fundațiilor române cu personalitate juridică, care înființează și administrează unități de asistență socială

În acest scop a fost cheltuită efectiv suma de 23.280.091 lei, sumă mai mare decât în anul anterior cu 3.974.303 lei (20,6%).

Cei mai mulți beneficiari s-au înregistrat în județele Bacău, Iași și Alba, precum și în Municipiul București.

Nivelul lunar al subvenției care este acordat de la bugetul de stat pentru o persoană asistată, în baza prevederilor Hotărârii Guvernului nr. 1217/2008, este următorul:

- 250 lei/persoană, pentru centrul rezidențial;
- 175 lei/persoană, pentru centrul de zi;
- 120 lei/persoană, pentru unitatea de îngrijiri la domiciliu;
- 90 lei/persoană, pentru cantina socială sau alte servicii de acordare a hranei.

Totalul cheltuielilor realizate din bugetul Ministerului Muncii, Familiei și Protecției Sociale prin Agenția Națională de Plăți și Inspecție Socială în scopul acordării de **servicii sociale** (subvenții, programe de interes național, investiții pentru centre de asistență socială) au fost în anul 2010 de 43.449.305 lei, iar în anul 2011 de 37.296.853 lei, ceea ce denotă o reducere a sumelor cheltuite de 6.152.452 lei, respectiv de 14,2%.

Trebuie menționat că în luna decembrie 2011 a fost adoptată Legea asistenței sociale (Legea nr.292/2011), care a creat cadrul legal și instituțional unitar și coordonat prin care se stabilesc principiile și regulile generale de acordare a măsurilor de asistență socială, precum și criteriile de organizare și funcționare a sistemului, în vederea asigurării condițiilor adecvate pentru elaborarea și implementarea politicilor publice sectoriale din domeniul asistenței sociale.

Se poate concluziona astfel că activitatea în domeniul asistenței sociale în perioada analizată a fost complexă și a avut în vedere asigurarea oportunităților și resurselor necesare cetățenilor pentru a participa la viața economică și socială, în contextul constrângerilor financiare generate de criza economică, precum și susținerea persoanelor aflate în situație de dificultate până la depășirea acestora și reintegrarea socială.

IV. Asistență Socială / Social Assistance

1. Alocații, ajutoare, indemnizații, subvenții, investiții, în anul 2011 Allowances, benefits, indemnities, subventions, investments, 2011

	U.M. (Unit)	Număr beneficiari (Number of beneficiaries)			Sume plătite-lei* (Payments – RON)		
		2011	2010	Modificare absolută (Absolute change)	2011	2010	Modificare absolută (Absolute change)
A. Din fondurile gestionate de Ministerul Muncii, Familiei și Protecției Sociale (Granted from the funds administered by the Ministry of Labour, Family and Social Protection)							
Prestații sociale – Total (Social benefits – Total)	x	x	x	x	8.354.553.286	8.958.469.196	-603.915.910
Alocația de stat pentru copii (State child allowance)	număr mediu/lună (average number/month)	3.869.184	3.892.407	-23.223	2.834.784.038	2.916.950.652	-82.166.614
Indemnizație pentru creșterea copilului (Child rearing benefit)	număr mediu/lună (average number/month)	196.680	196.495	185	2.176.419.025	2.212.724.834	-36.305.809
Indemnizație pentru creșterea copilului acordate persoanelor cu handicap ¹ (Child rearing benefit for people with disability)	număr mediu/lună (average number/month)	6.703	5.785	918	30.601.744	27.088.048	3.513.696
Stimulent lunar (Back-to-work bonus)	număr mediu/lună (average number/month)	10.288	9.769	519	20.198.058	12.256.609	7.941.449
Alocația pentru susținerea familiei (Allowance for family support)	număr mediu/lună (average number/month)	325.120	-	325.120	223.287.221	-	223.287.221
Alocația familială complementară (Complementary family allowance)	număr mediu/lună (average number/month)	x	604.609	-604.609	2.480.215	442.171.255	-439.691.040
Alocația de susținere pentru familia monoparentală (Support allowance for mono-parental family)	număr mediu/lună (average number/month)	x	200.656	-200.656	1.252.619	189.034.937	-187.782.318
Alocația lunară de plasament (Maintenance allowance for the child in placement)	număr mediu/lună (average number/month)	42.697	43.779	-1.082	53.300.776	55.648.234	-2.347.458
Ajutorul rambursabil acordat persoanelor refugiate (Reimbursable aid granted to refugees)	număr mediu/lună (average number/month)	38	40	-2	207.360	218.160	-10.800
Indemnizația lunară pentru însoțitorii adulților cu handicap vizual grav (Allowance for the caregiver of the visually impaired, with major disability)	număr mediu /lună (average number/month)	44.373	44.918	-545	273.002.979	265.305.997	7.696.982
Indemnizația lunară pentru adulții cu handicap grav și accentuat (Monthly indemnity for adults with severe or major disability)	număr mediu /lună (average number/month)	543.266	547.138	-3.872	1.156.708.573	1.165.989.914	-9.281.341
Bugetul personal complementar lunar pentru persoanele cu handicap grav, accentuat și mediu (Monthly complementary personal budget for persons with severe, major or average disability)	număr mediu /lună (average number/month)	661.311	663.515	-2.204	564.387.006	568.283.830	-3.896.824
Indemnizația lunară de hrană cuvenită persoanelor infectate cu HIV sau bolnave de SIDA (Monthly food indemnity for HIV-infected or AIDS-affected persons)	număr mediu/lună (average number/month)	7.170	6.862	308	34.104.387	32.550.157	1.554.230
Alocația lunară de hrană pentru copii cu handicap HIV/SIDA (Monthly food allowance for HIV-infected or AIDS-affected children)	număr mediu /lună (average number/month)	182	207	-25	661.656	695.321	-33.665
Ajutorul social pentru asigurarea venitului minim garantat ³ (Social benefits)	număr mediu /lună (average number/month)	186.704	-	186.704	387.030.598	-	387.030.598

IV. Asistență Socială / Social Assistance

	U.M. (Unit)	Număr beneficiari (Number of beneficiaries)			Sume plătite-lei* (Payments – RON)		
		2011	2010	Modificare absolută (Absolute change)	2011	2010	Modificare absolută (Absolute change)
Ajutoare de încălzire, în funcție de sistemul de încălzire ² (Heating utilities subsidies, by the sistem of heating)	număr total/sezon rece (total/cold season)	1.532.578	3.359.508	-1.826.930	443.245.035	857.299.774	-414.054.739
- energie termică furnizată în sistem centralizat (thermal energy supplied in a centralized system)	număr total (total number)	200.810	357.711	-156.901	76.809.651	133.318.593	-56.508.942
- gaze naturale (natural gas)	număr total (total number)	335.915	609.160	-273.245	147.244.711	257.763.938	-110.519.227
- lemne, cărbuni sau combustibili petrolieri (wood, coal or petroleum fuels)	număr total (total number)	995.853	2.392.637	-1.396.784	219.190.673	466.217.243	-247.026.570
Ajutoare de urgență (Emergency aid)	număr total (total number)	903	45	858	6.875.900	220.600	6.655.300
Ajutoare financiare (Financial benefits)	număr total (total number)	11	11	-	1.388.570	1.351.000	37.570
Alocația pentru copii nou-născuți ⁴ (Allowance for new born children) ⁴	număr total (total number)	-	128.802	-128.802	-	29.633.830	-29.633.830
Trusoul pentru nou – născuți ⁴ (Outfits for new born children) ⁴	număr total (total number)	-	149.455	-149.455	6.300	22.508.224	-22.501.924
Sprrijinul financiar la constituirea familiei ⁴ (Financial aids for family set up) ⁴	număr total (total number)	-	42.038	-42.038	55.865	35.819.168	-35.763.303
Servicii sociale –Total (Social services – Total)							
Subvenții acordate de la bugetul de stat pentru asociații și fundații (Subventions from the state budget for associations and foundations)	număr mediu /lună (average number/month)	15.717	15.335	382	23.319.755	19.305.788	4.013.967
Programe de interes național (Programs of national interest)	număr total proiecte (total number project)	20	25	-5	4.556.698	1.285.107	3.271.591
Finanțarea unor instituții de asistență socială și medico-socială (Financing of health care and social assistance units) ³	număr total (total number)	25	37	-12	9.460.064	22.858.410	-13.398.346
B. De la bugetul local (From the local budget)							
Ajutorul social pentru asigurarea venitului minim garantat ³ (Social benefits)	număr mediu /lună (average number/month)	-	232.366	-232.366	-	479.099.136	-479.099.136
Ajutoare de urgență (Emergency aid)	număr total (total)	77.179	54.646	22.533	32.708.911	29.096.481	3.612.430
Ajutorul pentru acoperirea unei părți din cheltuielile de înmormântare (Aid for partial covering of funeral expenses)	număr total (total)	2.578	4.778	-2.200	1.455.832	2.207.030	-751.198

*Sumele plătite nu includ taxele poștale (Excluding postal charges)

¹⁾ Acordate persoanelor cu handicap care au în îngrijire un copil, precum și în vederea creșterii copiilor cu handicap, conform art.12 al Legii nr. 448/2006 privind protecția și promovarea drepturilor persoanelor cu handicap (Granted to people with disability, having a child in care or to support rearing of children with disabilities, in accordance with article no.12 of the Law no. 448/2006 on the protection and promotion of disabled persons rights)

²⁾ Număr total de beneficiari aferent sezonului rece noiembrie 2009 - martie 2010, respectiv noiembrie 2010 - martie 2011 (Total number of beneficiaries for the cold season, November 2009- March 2010 and November 2010 – March 2011)

³⁾ În anul 2010 a fost acordat de primării, de la bugetul local (nu din fondurile alocate M.M.F.P.S. (In 2010 it was granted by the town halls from the local budget (not from the Ministry of Labor and Social Protection funds)

⁴⁾ Drepturi aferente anului 2010: legislația care a instituit aceste prestații a fost abrogată în anul 2010. (Rights corresponding to 2010 (the legislation that established these benefits was repealed in 2010).

Sursa: Ministerul Muncii, Familiei și Protecției Sociale (Source: Ministry of Labour, Family and Social Protection)

IV. Asistență Socială / Social Assistance

2. Alocația de stat pentru copiii¹, în anul 2011
State child allowance¹, 2011

Regiuni/Județe (Regions/Counties)	Număr mediu lunar de beneficiari (Monthly average number of beneficiaries)					Sume plătite cumulativ – lei (Payments – RON)				
	Total	din care:				Total	din care, pentru:			
		copii sub 2 ani fără handicap (children under 2 years of age without disability)	copii sub 3 ani cu handicap (children under 3 years of age with disability)	copii fără handicap, peste 2 ani (children over 2 years without disabi lity)	copii peste 3 ani, cu handicap, (children over 3 years of age with disability)		copii sub 2 ani fără handicap (children under 2 years of age without disability)	copii sub 3 ani cu handicap (children under 3 years with disability)	copii fără handicap, peste 2 ani (children over 2 years of age without disability)	copii peste 3 ani, cu handicap, (children over 3 years of age with disability)
TOTAL	3.869.184	372.291	5.604	3.437.933	53.356	2.834.784.038	976.143.090	14.552.889	1.789.608.819	54.479.240
Nord-Est	762.113	67.698	886	682.541	10.988	545.583.104	178.919.659	2.183.935	353.171.170	11.308.340
Bacău	140.717	12.665	76	126.282	1.694	101.188.620	33.673.337	186.426	65.597.513	1.731.344
Botoșani	94.046	7.874	203	84.380	1.589	66.185.426	20.366.691	511.329	43.683.176	1.624.230
Iași	174.877	16.747	289	155.360	2.481	127.334.069	44.153.696	705.862	79.865.927	2.608.584
Neamț	101.649	8.831	106	91.387	1.325	73.187.903	23.937.077	256.486	47.624.056	1.370.284
Suceava	153.791	13.481	128	138.093	2.089	109.921.063	35.941.237	307.864	71.546.860	2.125.102
Vaslui	97.033	8.100	84	87.039	1.810	67.766.023	20.847.621	215.968	44.853.638	1.848.796
Sud-Est	493.029	47.047	347	439.268	6.367	357.444.322	122.272.935	1.590.226	227.766.570	5.814.591
Brăila	58.098	4.993	19	52.238	848	41.447.966	13.926.974	44.640	26.618.210	858.142
Buzău	86.001	7.953	72	76.600	1.376	61.446.597	20.215.622	177.600	39.632.676	1.420.699
Constanța	131.472	14.368	60	115.666	1.378	99.460.379	37.188.581	152.520	60.685.660	1.433.618
Galați	108.753	9.802	56	97.794	1.101	77.112.858	25.198.826	139.538	50.630.676	1.143.818
Tulcea	41.432	3.629	11	37.149	643	29.489.952	9.567.200	26.200	19.248.492	648.060
Vrancea	67.273	6.302	129	59.821	1.021	48.486.570	16.175.732	1.049.728	30.950.856	310.254
Sud Muntenia	588.143	54.944	593	524.901	7.705	425.559.066	143.346.353	1.440.090	272.726.147	8.046.476
Argeș	113.395	10.837	85	100.945	1.528	81.459.156	27.554.934	204.116	52.152.481	1.547.625
Călărași	62.042	5.677	218	55.277	870	45.026.986	14.781.334	535.200	28.814.966	895.486
Dâmbovița	99.252	9.236	48	88.821	1.147	71.463.623	24.287.558	119.508	45.871.789	1.184.768
Giurgiu	51.298	4.837	19	45.842	600	37.792.026	12.829.754	56.432	24.265.332	640.508
Ialomița	56.921	5.566	43	50.358	954	42.252.176	14.743.238	103.264	26.353.450	1.052.224
Prahova	140.114	13.282	134	124.978	1.720	101.315.924	34.524.485	310.370	64.660.741	1.820.328
Teleorman	65.121	5.509	46	58.680	886	46.249.175	14.625.050	111.200	30.607.388	905.537
Sud-Vest Oltenia	393.786	33.649	591	353.174	6.372	280.169.228	88.775.457	1.433.392	183.422.037	6.538.342
Dolj	120.959	10.909	49	108.351	1.650	87.361.739	29.137.238	117.400	56.399.855	1.707.246
Gorj	69.929	5.565	26	63.516	822	47.922.685	14.030.606	77.390	32.978.551	836.138
Mehedinți	51.075	4.494	42	45.750	789	36.385.855	11.934.470	98.306	23.524.643	828.436
Olt	80.993	6.364	68	73.120	1.441	56.929.889	17.173.501	165.496	38.116.532	1.474.360
Vâlcea	70.830	6.317	406	62.437	1.670	51.569.060	16.499.642	974.800	32.402.456	1.692.162

IV. Asistență Socială / Social Assistance

Regiuni/Județe (Regions/Counties)	Număr mediu lunar de beneficiari (Monthly average number of beneficiaries)					Sume plătite– lei (Payments – RON)				
	Total	din care:				Total	din care, pentru:			
		copii sub 2 ani fără handicap (children under 2 years of age without disability)	copii sub 3 ani cu handicap (children under 3 years with disability)	copii fără handicap, peste 2 ani (children over 2 years without disabi lity)	copii peste 3 ani, cu handicap, (children over 3 years with disabilities)		copii sub 2 ani fără handicap (children under 2 years of age without disability)	copii sub 3 ani cu handicap (children under 3 years with disability)	copii fără handicap, peste 2 ani (children over 2 years without disabi lity)	copii peste 3 ani, cu handicap, (children over 3 years with disabilities)
Vest	328.215	30.842	736	291.410	5.227	239.528.392	79.931.914	1.826.227	152.399.118	5.371.133
Arad	81.148	7.623	260	72.422	843	59.644.405	20.210.542	670.066	37.889.068	874.729
Caraș Severin	53.646	4.561	248	47.355	1.482	38.592.591	11.747.144	605.594	24.728.447	1.511.406
Hunedoara	76.982	6.433	96	69.216	1.237	53.834.231	16.556.317	230.551	35.790.725	1.256.638
Timiș	116.439	12.225	132	102.417	1.665	87.457.165	31.417.911	320.016	53.990.878	1.728.360
Nord-Vest	506.974	48.027	1.382	450.725	6.840	371.373.772	126.136.627	3.428.726	234.641.274	7.167.145
Bihor	114.692	11.026	195	102.039	1.432	84.518.047	29.490.201	472.064	53.086.547	1.469.235
Bistrița Năsăud	65.404	6.029	46	58.650	679	46.104.049	15.342.092	110.948	29.949.477	701.532
Cluj	110.522	11.687	788	96.466	1.581	84.920.752	31.056.482	1.964.412	50.186.414	1.713.444
Maramureș	97.990	8.440	246	87.875	1.429	70.583.364	22.625.846	608.796	45.824.326	1.524.396
Satu Mare	71.240	6.620	65	63.525	1.030	51.320.425	17.299.354	169.948	32.791.489	1.059.634
Sălaj	47.126	4.225	42	42.170	689	33.927.135	10.322.652	102.558	22.803.021	698.904
Centru	460.404	45.082	830	408.630	5.862	340.370.696	120.631.258	2.015.381	211.593.252	6.130.805
Alba	64.643	5.930	465	56.640	1.608	47.802.555	15.100.557	1.131.768	29.919.498	1.650.732
Brașov	100.832	11.124	48	88.547	1.113	76.019.912	29.341.234	116.279	45.424.479	1.137.920
Covasna	43.705	4.211	29	38.935	530	31.510.869	10.894.852	70.032	20.006.495	539.490
Harghita	62.661	5.209	191	56.479	782	46.519.615	16.128.917	458.490	29.090.889	841.319
Mureș	109.658	10.294	54	98.273	1.037	79.870.464	27.716.444	134.296	50.936.818	1.082.906
Sibiu	78.905	8.314	43	69.756	792	58.647.281	21.449.254	104.516	36.215.073	878.438
București-Ilfov	336.520	45.002	239	287.284	3.995	274.755.458	116.128.887	634.912	153.889.251	4.102.408
Ilfov	60.435	6.955	37	52.856	587	47.393.322	17.322.508	149.712	29.357.578	563.524
Mun București	276.085	38.047	202	234.428	3.408	227.362.136	98.806.379	485.200	124.531.673	3.538.884

Conform Legii nr. 61/1993 privind alocația de stat pentru copii, cu modificările și completările ulterioare (According to the Law nr. 61/1993, regarding the child state allowance, with subsequent modifications and additions)
 Sursa: Ministerul Muncii, Familiei și Protecției Sociale (Source: Ministry of Labour, Family and Social Protection)

IV. Asistență Socială / Social Assistance

3. Alocația de stat pentru copii¹, pe medii de rezidență, în anul 2011
State child allowance¹, by area of residence, 2011

Regiuni/Județe (Regions/Counties)	Numărul mediu lunar de beneficiari (Monthly average number of beneficiaries)											
	Total (Total)				În mediul urban (In urban area)				În mediul rural (In rural area)			
	Total alocație (Total allowance)	Din total (Of which):			Total	Din total (Of which):			Total	Din total (Of which):		
		copii sub 2 ani fără handicap/ 3 ani cu handicap (children under 2 years of age without disability/ 3 years with disabilities)	copii fără handicap. peste 2 ani (children over 2 years without disability)	copii peste 3ani. cu handicap (children over 3 years with disabilities)		copii sub 2 ani fără handicap/ 3 ani cu handicap (children under 2 years of age without disability/ 3 years with disabilities)	copii fără handicap. peste 2 ani (children over 2 years without disability)	copii peste 3ani cu handicap. (children over 3 years with disabilities)		copii sub 2 ani fără handicap/ 3 ani cu handicap (children under 2 years of age without disability / 3 years with disabilities)	copii fără handicap. peste 2 ani (children over 2 years without disability)	copii peste 3ani. cu handicap (children over 3 years with disabilities)
TOTAL	3.859.745	377.047	52.784	3.429.914	1.954.318	208.061	27.436	1.718.821	1.905.427	168.987	25.348	1.711.092
Nord-Est	760.863	68.213	10.922	681.728	335.381	33.217	5.138	297.026	425.482	34.994	5.783	384.705
Bacău	140.303	12.688	1.675	125.940	54.368	5.519	730	48.119	85.935	7.168	945	77.822
Botoșani	93.990	7.996	1.585	84.409	34.586	3.192	720	30.674	59.404	4.804	865	53.735
Iași	174.966	16.945	2.481	155.540	62.073	7.492	1.010	53.571	112.893	9.453	1.471	101.969
Neamț	101.326	8.876	1.308	91.142	32.588	3.381	404	28.803	68.738	5.494	904	62.340
Suceava	153.335	13.632	2.062	137.641	110.658	9.990	1.508	99.160	42.677	3.642	554	38.481
Vaslui	96.943	8.076	1.811	87.056	41.108	3.643	766	36.699	55.835	4.433	1.044	50.358
Sud-Est	492.704	47.283	6.147	439.274	280.043	28.473	3.500	248.070	212.661	18.811	2.648	191.202
Brăila	58.238	5.061	840	52.337	36.775	3.258	535	32.982	21.463	1.803	305	19.355
Buzău	85.922	7.981	1.377	76.564	36.017	3.613	604	31.800	49.905	4.368	773	44.764
Constanța	131.355	14.376	1.368	115.611	98.201	10.966	1.052	86.183	33.154	3.410	316	29.428
Galați	108.541	9.772	1.099	97.670	56.779	5.595	632	50.552	51.762	4.177	467	47.118
Tulcea	41.372	3.676	447	37.249	33.732	3.059	374	30.299	7.640	617	73	6.950
Vrancea	67.276	6.417	1.016	59.843	18.539	1.982	303	16.254	48.737	4.436	714	43.587
Sud-Muntenia	587.949	55.447	7.684	524.818	204.427	20.306	2.757	181.364	383.522	35.142	4.928	343.452
Argeș	112.944	10.876	1.529	100.539	53.311	5.655	665	46.991	59.633	5.221	864	53.548
Calarăși	61.917	5.842	862	55.213	10.076	1.034	147	8.895	51.841	4.808	715	46.318
Dâmbovița	99.080	9.245	1.135	88.700	35.704	3.545	371	31.788	63.376	5.700	764	56.912
Giurgiu	52.166	4.960	616	46.590	14.322	1.461	263	12.598	37.844	3.499	353	33.992
Ialomița	56.873	5.589	958	50.326	24.632	2.486	416	21.730	32.241	3.104	543	28.594
Prahova	139.883	13.339	1.698	124.846	43.440	4.020	573	38.847	96.443	9.319	1.125	85.999
Teleorman	65.086	5.596	886	58.604	22.942	2.105	322	20.515	42.144	3.491	564	38.089
Sud-Vest Oltenia	392.807	34.112	6.323	352.372	166.168	16.309	2.584	147.275	226.639	17.803	3.739	205.097
Dolj	120.779	10.930	1.629	108.220	57.600	5.988	737	50.875	63.179	4.942	891	57.346
Gorj	69.714	5.566	819	63.329	30.060	2.662	359	27.039	39.654	2.904	460	36.290
Mehedinți	50.973	4.508	785	45.680	24.856	2.361	393	22.102	26.117	2.147	392	23.578
Olt	80.766	6.412	1.433	72.921	29.119	2.639	513	25.967	51.647	3.773	920	46.954

IV. Asistență Socială / Social Assistance

Regiuni/Județe (Regions/Counties)	Numărul mediu lunar de beneficiari (Monthly average number of beneficiaries)											
	Total (Total)				În mediul urban (In urban area)				În mediul rural (In rural area)			
	Total alocație (Total allowance)	Din total (Of which):			Total	Din total (Of which):			Total	Din total (Of which):		
		copii sub 2 ani fără handicap/ 3 ani cu handicap (children under 2 years of age without disability/ 3 years with disabilities)	copii fără handicap. peste 2 ani (children over 2 years without disability)	copii peste 3ani. cu handicap (children over 3 years with disabilities)		copii sub 2 ani fără handicap/ 3 ani cu handicap (children under 2 years of age without disability / 3 years with disabilities)	copii fără handicap. peste 2 ani (children over 2 years without disability)	copii peste 3ani cu handicap. (children over 3 years with disabilities)		copii sub 2 ani fără handicap/ 3 ani cu handicap (children under 2 years of age without disability / 3 years with disabilities)	copii fără handicap. peste 2 ani (children over 2 years without disability)	copii peste 3ani. cu handicap (children over 3 years with disabilities)
Vâlcea	70.575	6.696	1.657	62.222	24.533	2.659	582	21.292	46.042	4.037	1.076	40.929
Vest	320.833	30.862	5.081	284.890	183.250	18.959	3.192	161.099	137.583	11.903	1.890	123.790
Arad	80.895	7.849	843	72.203	37.541	4.030	404	33.107	43.354	3.819	439	39.096
Caraș-Severin	53.379	4.775	1.475	47.129	29.415	2.929	1.057	25.429	23.964	1.846	419	21.699
Hunedoara	70.312	5.917	1.123	63.272	53.837	4.567	851	48.419	16.475	1.350	272	14.853
Timiș	116.247	12.321	1.640	102.286	62.457	7.433	880	54.144	53.790	4.888	760	48.142
Nord-Vest	506.862	49.397	6.822	450.643	256.480	25.911	3.723	226.846	250.382	23.486	3.100	223.796
Bihor	114.692	11.161	1.407	102.124	73.636	6.497	889	66.250	41.056	4.664	519	35.873
Bistrița-Năsăud	65.108	6.044	672	58.392	20.483	2.146	226	18.111	44.625	3.898	445	40.282
Cluj	110.475	12.467	1.585	96.423	68.072	8.191	1.075	58.806	42.403	4.277	511	37.615
Maramureș	97.852	8.662	1.440	87.750	49.958	4.733	838	44.387	47.894	3.929	602	43.363
Satu-Mare	71.627	6.739	1.032	63.856	27.530	2.719	419	24.392	44.097	4.020	613	39.464
Sălaj	47.108	4.324	686	42.098	16.801	1.625	276	14.900	30.307	2.698	410	27.199
Centru	460.981	46.717	5.801	408.463	232.276	24.380	2.945	204.951	228.705	22.339	2.854	203.512
Alba	64.600	6.351	1.567	56.682	32.310	3.498	783	28.029	32.290	2.854	783	28.653
Brașov	100.911	11.135	1.110	88.666	62.761	7.114	707	54.940	38.150	4.021	404	33.725
Covasna	43.654	4.224	531	38.899	23.813	2.306	241	21.266	19.841	1.918	289	17.634
Harghita	63.697	6.381	780	56.536	31.989	3.295	405	28.289	31.708	3.086	375	28.247
Mureș	109.365	10.329	1.016	98.020	53.497	5.188	509	47.800	55.868	5.142	507	50.219
Sibiu	78.754	8.297	797	69.660	27.906	2.979	300	24.627	50.848	5.318	496	45.034
București-Ilfov	336.746	45.016	4.004	287.726	296.293	40.506	3.597	252.190	40.453	4.509	406	35.538
Ilfov	60.483	6.954	596	52.933	20.030	2.444	189	17.397	40.453	4.509	406	35.538
Mun. București	276.263	38.062	3.408	234.793	276.263	38.062	3.408	234.793	-	-	-	-

⁰Persoane pentru care s-a stabilit dreptul (Persons entitled to the benefit)

¹Conform Legii nr. 61/1993 privind alocația de stat pentru copii, cu modificările și completările ulterioare (According to the Law nr. 61/1993, regarding the child state allowance, with subsequent modifications and additions)

Sursa: Ministerul Muncii, Familiei și Protecției Sociale (Source: Ministry of Labour, Family and Social Protection)

IV. Asistență Socială / Social Assistance

4. Indemnizația pentru creșterea copilului¹ - numărul mediu lunar de beneficiari, în anul 2011

Child rearing benefit¹ - monthly average number of beneficiaries, 2011

Regiuni/Județe (Regions/Counties)	Total	Conform Ordonanței de Urgență a Guvernului nr. 148/2005* (According to Government Emergency Ordinance No.148/2005)*			Conform Ordonanței de Urgență a Guvernului nr. 111/2010** (According to Government Emergency Ordinance No.111/2010)**							
		Total	600 lei	75% din venituri (75% of income)	Total	din total:		din total:				
						600 lei	75% din venituri (75% of income)	Opțiunea I (acordată până la un an) Option I (garnted for maximum 1 year)		Opțiunea II (acordată până la 2 ani) Option II (granted for maximum 2 years)		
								600 lei	75% din venituri (75% of income)	600 lei	75% din venituri (75% of income)	
TOTAL	196.680	171.443	97.501	73.942	25.237	13.771	11.466	1.840	3.443	11.929	8.015	
Nord-Est	28.740	24.631	16.147	8.484	4.109	2.536	1.573	514	610	2.022	961	
Bacău	5.078	4.350	2.560	1.790	728	470	258	47	83	423	174	
Botoșani	2.956	2.666	1.875	791	290	119	171	16	27	103	144	
Iași	7.679	6.706	4.218	2.488	973	524	449	354	315	170	133	
Neamț	3.886	3.324	2.172	1.152	562	371	191	39	55	332	136	
Suceava	6.037	5.112	3.642	1.470	925	688	237	32	60	656	177	
Vaslui	3.104	2.473	1.680	793	631	364	267	26	70	338	197	
Sud-Est	20.016	17.786	10.598	7.188	2.230	1.376	854	178	319	1.198	535	
Brăila	1.847	1.587	1.005	582	260	157	103	25	50	132	53	
Buzău	3.505	3.039	1.988	1.051	466	306	160	32	52	274	108	
Constanța	6.594	6.018	3.246	2.772	576	337	239	52	95	285	144	
Galați	4.218	3.706	2.208	1.498	512	312	200	29	71	283	129	
Tulcea	1.477	1.323	876	447	154	97	57	22	21	75	36	
Vrancea	2.375	2.113	1.275	838	262	167	95	18	30	149	65	
Sud-Muntenia	25.741	22.275	13.560	8.715	3.466	2.168	1.298	200	396	1.967	902	
Argeș	6.456	5.515	3.031	2.484	941	555	386	45	130	510	256	
Călărași	2.150	1.961	1.409	552	189	135	54	8	17	127	37	
Dâmbovița	3.994	3.485	2.216	1.269	509	333	176	31	49	301	127	
Giurgiu	1.533	1.133	722	411	400	265	135	29	36	236	99	
Ialomița	1.984	1.695	1.144	551	289	194	95	16	33	178	62	
Prahova	7.654	6.773	3.811	2.962	881	534	347	50	105	484	242	
Teleorman	1.970	1.713	1.227	486	257	152	105	21	26	131	79	
Sud-Vest Oltenia	16.088	14.079	9.098	4.981	2.009	1.270	739	143	167	1.127	572	
Dolj	4.634	4.141	2.293	1.848	493	302	191	27	81	275	110	
Gorj	3.034	2.568	1.802	766	466	352	114	25	30	327	84	
Mehedinți	1.955	1.665	1.077	588	290	233	57	22	20	211	37	
Olt	2.542	2.315	1.598	717	227	164	63	13	20	151	43	
Vâlcea	3.923	3.390	2.328	1.062	533	219	314	56	16	163	298	
Vest	18.834	16.456	9.871	6.585	2.378	1.458	920	255	158	1.203	760	
Arad	4.677	4.208	2.538	1.670	469	248	221	16	43	232	177	
Caraș-Severin	2.429	2.127	1.466	661	302	214	88	19	29	195	58	

IV. Asistență Socială / Social Assistance

Regiuni/Județe (Regions/Counties)	Total	Conform Ordonanței de Urgență a Guvernului nr. 148/2005* (According to Government Emergency Ordinance No.148/2005)*			Conform Ordonanței de Urgență a Guvernului nr. 111/2010** (According to Government Emergency Ordinance No.111/2010)**							
		Total	600 lei	75% din venituri (75% of income)	Total	din total:		din total:				
						600 lei	75% din venituri (75% of income)	Opțiunea I (acordată până la un an) Option I (garnted for maximum 1 year)		Opțiunea II (acordată până la 2 ani) Option II (granted for maximum 2 years)		
								600 lei	75% din venituri (75% of income)	600 lei	75% din venituri (75% of income)	
Hunedoara	4.005	3.420	3.015	405	585	400	185	42	63	358	122	
Timiș	7.723	6.701	2.852	3.849	1.022	596	426	178	23	418	403	
Nord-Vest	29.063	25.701	15.014	10.687	3.362	1.578	1.784	193	232	1.385	1.552	
Bihor	7.045	6.068	3.903	2.165	977	329	648	83	35	246	613	
Bistrița-Năsăud	3.386	2.898	2.013	885	488	301	187	18	33	283	154	
Cluj	8.414	8.279	3.583	4.696	135	70	65	5	17	65	48	
Maramureș	4.803	4.136	2.747	1.389	667	320	347	35	39	285	308	
Satu-Mare	3.170	2.368	1.423	945	802	456	346	37	57	419	289	
Sălaj	2.245	1.952	1.345	607	293	102	191	15	51	87	140	
Centru	27.374	23.549	14.199	9.350	3.825	2.097	1.728	174	343	1.923	1.382	
Alba	3.901	3.400	2.200	1.200	501	318	183	17	44	301	139	
Brașov	6.610	5.615	2.674	2.941	995	405	590	63	121	342	468	
Covasna	2.223	1.878	1.242	636	345	229	116	11	17	218	98	
Harghita	4.388	3.720	3.295	425	668	405	263	27	32	378	230	
Mureș	5.578	4.704	2.597	2.107	874	522	352	32	83	490	269	
Sibiu	4.674	4.232	2.191	2.041	442	218	224	24	46	194	178	
București-Ilfov	30.824	26.966	9.014	17.952	3.858	1.288	2.570	183	1.218	1.104	1.351	
Ilfov	3.900	3.389	2.141	1.248	511	301	210	76	112	225	98	
Mun. București	26.924	23.577	6.873	16.704	3.347	987	2.360	107	1.106	879	1.253	

* Pentru copii născuți anterior datei de 1 ianuarie 2011 (For children born before January 1st 2011) ** Pentru copii născuți ulterior datei de 1 ianuarie 2011 (For children born subsequent to January 1st 2011)

¹Conform Ordonanței de Urgență a Guvernului nr. 148/2005 privind susținerea familiei în vederea creșterii copilului și Ordonanței de Urgență a Guvernului nr.111/2010 privind concediul și indemnizația lunară pentru creșterea copiilor (According to the Government Emergency Ordinance no.148/2005 regarding the support of the families for child rearing and to the Government Emergency Ordinance no.111/2010 regarding the leave and the monthly benefit for child rearing) Sursa: Ministerul Muncii, Familiei și Protecției Sociale (Source:Ministry of Labour, Family and Social Protection)

IV. Asistență Socială / Social Assistance

5. Indemnizația pentru creșterea copilului¹ – sume plătite conform bilanțului (lei), în anul 2011
Child rearing benefit¹, amount paid according to the balance, 2011

Regiuni/Județe (Regions/Counties)	Conform Ordonanței de Urgență a Guvernului nr. 148/2005* (According to Government Emergency Ordinance No.148/2005)*			Conform Ordonanței de Urgență a Guvernului nr. 111/2010** (According to Government Emergency Ordinance No.111/2010)**						
	Total	600 lei	75% din venituri (75% of income)	Total	Din total: (Of which):		Din total: (Of which):			
							Opțiunea I (acordată până la un an) Option I (granted for maximum 1 year)		Opțiunea II (acordată până la 2 ani) Option II (granted for maximum 2 years)	
					600 lei	75% din venituri (75% of income)	600 lei	75% din venituri (75% of income)	600 lei	75% din venituri (75% of income)
TOTAL	1.930.030.180	716.188.727	1.213.841.453	246.388.845	155.292.018	91.096.827	16.571.465	66.876.298	88.350.795	74.517.853
Nord-Est	250.217.948	117.547.985	132.669.963	32.086.662	20.408.417	11.678.245	2.218.128	5.986.543	14.413.708	9.459.014
Bacău	44.037.297	19.345.014	24.692.283	5.792.560	3.954.633	1.837.927	311.181	1.373.744	2.572.723	1.526.746
Botoșani	24.607.307	13.049.899	11.557.408	2.903.210	1.445.240	1.457.970	281.150	340.503	1.104.737	1.176.820
Iași	78.310.836	31.119.262	47.191.574	9.044.116	5.105.936	3.938.180	995.300	1.922.296	3.183.640	2.941.777
Neamț	33.805.688	15.351.906	18.453.782	4.517.103	2.994.580	1.522.523	240.043	948.526	2.046.054	1.282.480
Suceava	47.056.921	26.583.024	20.473.897	6.868.524	4.635.526	2.232.998	245.084	957.721	3.677.805	1.987.914
Vaslui	22.399.899	12.098.880	10.301.019	2.961.149	2.272.502	688.647	145.370	443.753	1.828.749	543.277
Sud-Est	185.183.452	76.560.607	108.622.845	21.947.817	13.775.118	8.172.699	1.607.450	5.133.778	8.641.340	6.565.249
Brăila	18.948.853	8.875.477	10.073.376	2.143.357	1.434.386	708.971	90.580	444.475	989.911	618.391
Buzău	29.668.005	13.994.860	15.673.145	3.554.664	2.408.614	1.146.050	185.464	755.693	1.652.921	960.586
Constanța	66.205.018	22.863.684	43.341.334	7.712.307	5.137.399	2.574.908	460.074	2.437.909	2.699.490	2.114.834
Galați	37.755.150	15.632.975	22.122.175	4.307.856	2.710.898	1.596.958	243.098	1.033.726	1.677.172	1.353.860
Tulcea	12.180.504	5.726.635	6.453.869	1.598.622	1.089.407	509.215	96.927	273.745	815.662	412.288
Vrancea	20.425.922	9.466.976	10.958.946	2.631.011	994.414	1.636.597	531.307	188.230	806.184	1.105.290
Sud-Muntenia	221.237.907	99.297.115	121.940.792	28.551.221	18.656.168	9.895.053	1.468.856	6.278.298	12.377.870	8.425.462
Argeș	55.836.412	21.350.324	34.486.088	7.909.880	5.007.538	2.902.342	447.137	1.916.726	3.090.812	2.455.205
Calarași	17.238.819	10.027.316	7.211.503	1.902.337	1.336.008	566.329	59.212	263.798	1.072.210	507.117
Dâmbovița	32.402.093	15.606.472	16.795.621	4.113.080	2.712.844	1.400.236	189.062	737.226	1.975.618	1.210.439
Giurgiu	13.458.305	6.825.881	6.632.424	1.781.015	1.073.205	707.810	144.394	276.175	797.030	563.416
Ialomița	15.873.896	8.149.435	7.724.461	2.323.125	1.672.815	650.310	95.091	546.603	1.126.212	555.219
Prahova	70.097.685	28.158.032	41.939.653	8.532.145	5.591.950	2.940.195	388.194	2.217.512	3.374.438	2.552.001
Teleorman	16.330.697	9.179.655	7.151.042	1.989.639	1.261.808	727.831	145.766	320.258	941.550	582.065
Sud-Vest Oltenia	137.199.508	65.875.196	71.324.312	18.282.625	11.717.984	6.564.641	1.550.571	3.205.893	8.512.091	5.014.070
Dolj	43.325.825	16.682.412	26.643.413	5.796.645	4.164.280	1.632.365	251.672	1.799.770	2.364.510	1.380.693
Gorj	23.678.927	12.811.451	10.867.476	3.422.685	2.542.491	880.194	163.378	540.829	2.001.662	716.816
Mehedinți	15.506.439	8.197.773	7.308.666	2.200.275	1.389.616	810.659	130.554	351.624	1.037.992	680.105
Olt	21.360.005	11.694.195	9.665.810	2.666.132	1.895.259	770.873	141.962	429.733	1.465.526	628.911
Vâlcea	33.328.312	16.489.365	16.838.947	4.196.888	1.726.338	2.470.550	863.005	83.937	1.642.401	1.607.545

IV. Asistență Socială / Social Assistance

Regiuni/Județe (Regions/Counties)	Conform Ordonanței de Urgență a Guvernului nr. 148/2005* (According to Government Emergency Ordinance No.148/2005)*			Conform Ordonanței de Urgență a Guvernului nr. 111/2010** (According to Government Emergency Ordinance No.111/2010)**						
	Total	600 lei	75% din venituri (75% of income)	Total	Din total: (Of which):		Din total: (Of which):			
							Opțiunea I (acordată până la un an) Option I (granted for maximum 1 year)		Opțiunea II (acordată până la 2 ani) Option II (granted for maximum 2 years)	
					600 lei	75% din venituri (75% of income)	600 lei	75% din venituri (75% of income)	600 lei	75% din venituri (75% of income)
Vest	172.677.218	78.383.277	94.293.941	22.628.491	12.075.359	10.553.132	4.146.756	2.407.815	9.659.327	6.403.705
Arad	41.955.152	17.911.964	24.043.188	5.573.373	3.304.647	2.268.726	138.323	1.190.319	2.106.111	2.130.403
Caraș-Severin	19.263.198	10.481.498	8.781.700	2.317.413	1.664.677	652.736	123.145	370.161	1.294.516	526.920
Hunedoara	31.627.059	28.662.912	2.964.147	4.092.702	2.839.164	1.253.538	137.313	694.580	2.144.584	1.116.225
Timiș	79.831.809	21.326.903	58.504.906	10.645.003	4.266.871	6.378.132	3.747.975	152.755	4.114.116	2.630.157
Nord-Vest	266.243.513	113.692.246	152.551.267	33.946.999	17.371.613	16.575.386	2.626.364	6.112.516	11.259.097	13.949.022
Bihor	60.696.482	27.846.614	32.849.868	8.171.875	2.577.306	5.594.569	1.523.893	233.471	2.343.835	4.070.676
Bistrița-Năsăud	25.389.442	14.758.392	10.631.050	3.850.933	2.233.698	1.617.235	157.623	574.384	1.659.314	1.459.612
Cluj	95.779.285	24.078.029	71.701.256	10.200.843	6.289.676	3.911.167	128.005	3.304.383	2.985.293	3.783.162
Maramureș	38.121.757	20.088.346	18.033.411	5.213.669	2.520.670	2.692.999	483.853	538.448	1.982.222	2.209.146
Satu-Mare	28.179.494	17.191.082	10.988.412	3.726.292	2.638.334	1.087.958	253.840	957.360	1.680.974	834.118
Sălaj	18.077.053	9.729.783	8.347.270	2.783.387	1.111.929	1.671.458	79.150	504.470	607.459	1.592.308
Centru	246.047.157	99.619.617	146.427.540	33.827.765	20.300.838	13.526.927	1.781.928	6.445.226	13.839.678	11.744.999
Alba	34.596.478	16.375.913	18.220.565	4.445.431	2.910.464	1.534.967	119.284	833.498	2.076.966	1.415.683
Brașov	66.522.536	19.592.964	46.929.572	8.841.012	4.929.559	3.911.453	685.085	2.185.103	2.739.821	3.226.368
Covasna	16.942.000	9.158.106	7.783.894	2.641.373	1.687.689	953.684	71.840	318.274	1.362.055	881.844
Harghita	32.516.273	19.300.118	13.216.155	4.867.742	3.269.196	1.598.546	145.967	582.619	2.682.638	1.452.579
Mureș	48.767.367	19.074.579	29.692.788	6.695.449	4.169.730	2.525.719	168.343	1.198.747	2.970.983	2.357.376
Sibiu	46.702.503	16.117.937	30.584.566	6.336.758	3.334.200	3.002.558	591.409	1.326.985	2.007.215	2.411.149
București-Ilfov	451.223.477	65.212.684	386.010.793	55.117.265	40.986.521	14.130.744	1.171.412	31.306.229	9.647.684	12.956.332
Ilfov	44.210.972	16.421.354	27.789.618	5.521.832	4.141.373	1.380.459	595.722	1.787.163	2.354.210	784.737
Mun. București	407.012.505	48.791.330	358.221.175	49.595.433	36.845.148	12.750.285	575.690	29.519.066	7.293.474	12.171.595

* Pentru copii născuți anterior datei de 1 ianuarie 2011 (For children born before January 1st 2011) ** Pentru copii născuți ulterior datei de 1 ianuarie 2011 (For children born subsequent to January 1st 2011)

¹Conform Ordonanței de Urgență a Guvernului nr. 148/2005 privind susținerea familiei în vederea creșterii copilului și Ordonanței de Urgență a Guvernului nr.111/2010 privind concediul și indemnizația lunară pentru creșterea copiilor (According to the Government Emergency Ordinance no.148/2005 regarding the support of the families for child rearing and to the Government Emergency Ordinance no.111/2010 regarding the leave and the monthly benefit for child rearing) Sursa: Ministerul Muncii, Familiei și Protecției Sociale (Source:Ministry of Labour, Family and Social Protection)

IV. Asistență Socială / Social Assistance

**6. Stimulent lunar¹, în anul 2011
Back-to-work bonus, 2011**

Regiuni/Județe (Regions/Counties)	Numărul mediu lunar de beneficiari (Monthly average number of beneficiaries)			Sume plătite - lei (Payments - RON)		
	Total	Stimulent acordat conform O.U.G. 148/2005 (Bonus provided under Government Emergency Ordinance 148/2005)	Stimulent de inserție conform O.U.G. 111/2010 (Insertion bonus under Government Emergency Ordinance 111/2010)	Total	Stimulent acordat conform O.U.G. 148/2005 (Bonus provided under Government Emergency Ordinance 148/2005)	Stimulent de inserție conform O.U.G. 111/2010 (Incentive insertion under Government Emergency Ordinance 111/2010)
TOTAL	10.288	8.722	1.566	20.198.058	10.915.220	9.282.838
Nord-Est	1.395	1.185	210	2.679.723	1.467.721	1.212.002
Bacău	259	220	39	524.322	284.814	239.508
Botoșani	99	79	20	243.149	98.375	144.774
Iași	465	413	52	815.206	506.622	308.584
Neamț	172	151	21	308.311	186.798	121.513
Suceava	245	201	44	523.412	245.021	278.391
Vaslui	155	121	34	265.323	146.091	119.232
Sud-Est	1.240	1.055	185	2.571.962	1.308.146	1.263.816
Brăila	116	93	23	266.847	116.425	150.422
Buzău	177	148	29	367.852	192.342	175.510
Constanța	449	393	56	929.629	489.982	439.647
Galați	295	251	44	554.991	300.748	254.243
Tulcea	98	83	15	216.121	101.886	114.235
Vrancea	105	87	18	236.522	106.763	129.759
Sud Muntenia	1.464	1.210	254	2.934.110	1.501.826	1.432.284
Argeș	506	413	93	1.028.501	497.471	531.030
Călărași	74	65	9	134.203	80.066	54.137
Dâmbovița	237	199	38	474.932	249.185	225.747
Giurgiu	79	55	24	156.388	73.962	82.426
Ialomița	102	88	14	185.182	110.424	74.758
Prahova	366	314	52	729.258	397.392	331.866
Teleorman	100	76	24	225.646	93.326	132.320
Sud-Vest Oltenia	1.050	880	170	2.230.559	1.127.385	1.103.174
Dolj	254	222	32	521.937	274.939	246.998
Gorj	351	285	66	727.206	343.919	383.287
Mehedinți	111	85	26	288.057	140.314	147.743
Olt	169	150	19	364.128	193.393	170.735
Vâlcea	165	138	27	329.231	174.820	154.411
Vest	860	712	148	1.691.244	857.580	833.664
Arad	119	103	16	255.579	120.229	135.350
Caraș Severin	81	59	22	189.951	73.397	116.554
Hunedoara	258	206	52	491.566	249.406	242.160
Timiș	402	344	58	754.148	414.548	339.600
Nord-Vest	952	774	178	1.942.378	1.001.981	940.397
Bihor	229	193	36	455.686	237.758	217.928
Bistrița Năsăud	79	57	22	198.318	68.775	129.543
Cluj	333	290	43	664.146	408.073	256.073
Maramureș	116	96	20	227.270	114.433	112.837
Satu Mare	129	87	42	225.384	108.735	116.649
Sălaj	66	51	15	171.574	64.207	107.367
Centru	1.104	931	173	2.192.955	1.164.690	1.028.265
Alba	152	129	23	275.543	162.171	113.372
Brașov	356	299	57	720.422	372.053	348.369
Covasna	75	61	14	149.835	73.384	76.451
Harghita	93	74	19	189.886	90.758	99.128
Mureș	231	194	37	454.553	243.929	210.624
Sibiu	197	174	23	402.716	222.395	180.321
București-Ilfov	2.223	1.975	248	3.955.127	2.485.891	1.469.236
Ilfov	173	150	23	328.448	210.013	118.435
Mun. București	2.050	1.825	225	3.626.679	2.275.878	1.350.801

¹Conform Ordonanței de Urgență a Guvernului nr. 148/2005 privind susținerea familiei în vederea creșterii copilului și Ordonanței de Urgență a Guvernului nr.111/2010 privind concedii și indemnizația lunară pentru creșterea copiilor (According to the Government Emergency Ordinance no.148/2005 regarding the support of the families for child rearing, and to the Government Emergency Ordinance no.111/2010 regarding the leave and the monthly benefit for child rearing) Sursa: Ministerul Muncii, Familiei și Protecției Sociale (Source:Ministry of Labour, Family and Social Protection)

IV. Asistență Socială / Social Assistance

7. Indemnizația pentru creșterea copilului și stimulentele lunare¹, pe medii de rezidență, în anul 2011
Child rearing benefit and back-to-work bonus¹, by area of residence, 2011

Regiuni/Județe (Regions/Counties)	Numărul mediu lunar de beneficiari (Monthly average number of beneficiaries)								
	Total prestații (Total benefits)	Total Total		Din total (Of which):					
				În mediul urban (In urban area)		În mediul rural (In rural area)			
		Din total: (Of which):		Total prestații (Total benefits)	Din total: (Of which):		Total prestații (Total benefits)	Din total: (Of which):	
Indemnizație (Child rearing benefit)	Stimulent (Back-to-work bonus)	Indemnizație (Child rearing benefit)	Stimulent (Back-to-work bonus)		Indemnizație (Child rearing benefit)	Stimulent (Back-to-work bonus)			
TOTAL	198.022	187.703	10.319	132.129	124.521	7.608	65.893	63.182	2.711
Nord-Est	28.415	27.033	1.382	18.917	17.883	1.034	9.498	9.150	348
Bacău	4.997	4.743	254	3.168	3.002	166	1.829	1.741	88
Botoșani	2.984	2.879	105	1.878	1.808	70	1.106	1.071	35
Iași	7.826	7.363	463	5.198	4.824	374	2.628	2.539	89
Neamț	3.875	3.705	170	2.063	1.947	116	1.812	1.758	54
Suceava	5.876	5.628	248	4.654	4.458	196	1.222	1.170	52
Vaslui	2.857	2.715	142	1.956	1.844	112	901	871	30
Sud-Est	20.944	19.687	1.257	15.274	14.316	958	5.670	5.371	299
Brăila	2.236	2.119	117	1.779	1.684	95	457	435	22
Buzău	3.445	3.273	172	1.953	1.842	111	1.492	1.431	61
Constanța	6.958	6.496	462	5.656	5.281	375	1.302	1.215	87
Galați	4.297	4.005	292	3.323	3.104	219	974	901	73
Tulcea	1.542	1.440	102	1.321	1.235	86	221	205	16
Vrancea	2.466	2.354	112	1.242	1.170	72	1.224	1.184	40
Sud-Muntenia	26.048	24.572	1.476	11.643	10.930	713	14.405	13.642	763
Argeș	6.580	6.071	509	4.137	3.823	314	2.443	2.248	195
Călărași	2.166	2.090	76	480	462	18	1.686	1.628	58
Dâmbovița	4.053	3.817	236	1.886	1.769	117	2.167	2.048	119
Giurgiu	1.660	1.589	71	650	610	40	1.010	979	31
Ialomița	1.981	1.880	101	1.142	1.076	66	839	804	35
Prahova	7.658	7.276	382	2.325	2.214	111	5.333	5.062	271
Teleorman	1.950	1.849	101	1.023	976	47	927	873	54
Sud-Vest Oltenia	16.584	15.500	1.084	10.173	9.520	653	6.411	5.980	431
Dolj	4.841	4.575	266	3.650	3.426	224	1.191	1.149	42
Gorj	3.211	2.870	341	1.784	1.628	156	1.427	1.242	185
Mehedinți	1.977	1.838	139	1.388	1.300	88	589	538	51

IV. Asistență Socială / Social Assistance

Regiuni/Județe (Regions/Counties)	Numărul mediu lunar de beneficiari (Monthly average number of beneficiaries)								
	Total Total			Din total (Of which):					
				În mediul urban (In urban area)			În mediul rural (In rural area)		
	Total prestații (Total benefits)	Din total: (Of which):		Total prestații (Total benefits)	Din total: (Of which):		Total prestații (Total benefits)	Din total: (Of which):	
Indemnizație (Child rearing benefit)		Stimulent (Back-to-work bonus)	Indemnizație (Child rearing benefit)		Stimulent (Back-to-work bonus)	Indemnizație (Child rearing benefit)		Stimulent (Back-to-work bonus)	
Olt	2.666	2.490	176	1.478	1.369	109	1.188	1.121	67
Vâlcea	3.889	3.727	162	1.873	1.797	76	2.016	1.930	86
Vest	18.380	17.543	837	12.664	11.979	685	5.716	5.564	152
Arad	4.740	4.596	144	2.769	2.664	105	1.971	1.932	39
Caras-Severin	2.386	2.309	77	1.663	1.606	57	723	703	20
Hunedoara	3.536	3.316	220	2.811	2.603	208	725	713	12
Timiș	7.718	7.322	396	5.421	5.106	315	2.297	2.216	81
Nord-Vest	28.919	27.981	938	17.918	17.259	659	11.001	10.722	279
Bihor	6.975	6.736	239	4.359	4.205	154	2.616	2.531	85
Bistrița-Năsăud	3.303	3.221	82	1.541	1.504	37	1.762	1.717	45
Cluj	8.374	8.037	337	6.200	5.918	282	2.174	2.119	55
Maramureș	4.653	4.546	107	2.911	2.838	73	1.742	1.708	34
Satu-Mare	3.392	3.285	107	1.783	1.707	76	1.609	1.578	31
Sălaj	2.222	2.156	66	1.124	1.087	37	1.098	1.069	29
Centru	26.997	25.886	1.111	16.308	15.546	762	10.689	10.340	349
Alba	3.835	3.689	146	2.321	2.229	92	1.514	1.460	54
Brașov	6.566	6.196	370	5.103	4.784	319	1.463	1.412	51
Covasna	2.180	2.106	74	1.007	976	31	1.173	1.130	43
Harghita	4.222	4.131	91	2.421	2.358	63	1.801	1.773	28
Mureș	5.414	5.187	227	3.509	3.340	169	1.905	1.847	58
Sibiu	4.780	4.577	203	1.947	1.859	88	2.833	2.718	115
București-Ilfov	31.735	29.501	2.234	29.232	27.088	2.144	2.503	2.413	90
Ilfov	4.113	3.938	175	1.610	1.525	85	2.503	2.413	90
Mun. București	27.622	25.563	2.059	27.622	25.563	2.059	-	-	-

Persoane pentru care s-a stabilit dreptul (Persons entitled to the benefit)

¹Conform Ordonanței de Urgență a Guvernului nr. 148/2005 privind susținerea familiei în vederea creșterii copilului și Ordonanței de Urgență a Guvernului nr.111/2010 privind concediul și indemnizația lunară pentru creșterea copiilor (According to the Government Emergency Ordinance no.148/2005 regarding the support of the families for child rearing and to the Government Emergency Ordinance no.111/2010 regarding the leave and the monthly benefit for child rearing)

Sursa: Ministerul Muncii, Familiei și Protecției Sociale (Source: Ministry of Labour, Family and Social Protection)

8. Numărul de bărbați beneficiari de indemnizație pentru creșterea copilului sau stimulent lunar¹, pe medii de rezidență, în anul 2011
Number of male beneficiaries of child rearing benefits or back-to-work bonus¹, by area of residence, 2011

Regiuni/Județe (Regions/Counties)	Numărul mediu lunar de bărbați beneficiari [#] (Monthly average number of men beneficiaries)			Ponderea bărbaților în total beneficiari de indemnizație sau stimulent (Men's share in total beneficiaries of child rearing benefits and back-to-work bonus) (%)
	Total	Urban	Rural	
TOTAL	32.214	15.330	16.884	15,6
Nord-Est	5.933	2.699	3.234	19,7
Bacău	941	371	570	17,6
Botoșani	683	241	442	22,4
Iași	1.445	562	883	17,7
Neamț	808	235	573	19,9
Suceava	1.438	1.022	416	22,9
Vaslui	618	268	350	19,0
Sud-Est	3.768	1.962	1.806	17,7
Brăila	359	194	165	18,3
Buzău	720	205	515	19,6
Constanța	1.142	809	333	16,2
Galați	822	424	398	18,2
Tulcea	265	205	60	16,8
Vrancea	460	125	335	18,5
Sud Muntenia	5.286	1.601	3.685	19,4
Argeș	1.082	429	653	15,5
Călărași	899	270	629	26,3
Dâmbovița	448	159	289	21,2
Giurgiu	1.277	421	856	28,9
Ialomița	529	146	383	21,5
Prahova	585	82	503	15,9
Teleorman	466	94	372	25,6
Sud-Vest Oltenia	3.577	1.335	2.242	20,9
Dolj	838	394	444	17,1
Gorj	854	289	565	25,2
Mehedinți	501	276	225	24,2
Olt	630	195	435	23,2
Vâlcea	754	181	573	18,4
Vest	2.608	1.439	1.169	13,2
Arad	623	276	347	13,0
Caraș Severin	499	253	246	19,9
Hunedoara	589	435	154	13,8
Timiș	897	475	422	11,0
Nord-Vest	4.204	1.819	2.385	14,0
Bihor	983	515	468	13,5
Bistrița Năsăud	699	148	551	20,2
Cluj	857	483	374	9,8
Maramureș	854	398	456	17,4
Satu Mare	496	192	304	15,0
Sălaj	315	83	232	13,6
Centru	3.791	1.812	1.979	13,3
Alba	666	308	358	16,4
Brașov	943	561	382	13,5
Covasna	294	173	121	12,8
Harghita	555	247	308	12,4
Mureș	840	388	452	14,5
Sibiu	493	135	358	10,1
București-Ilfov	3.047	2.663	384	9,2
Ilfov	568	184	384	13,9
Mun. București	2.479	2.479	-	8,6

[#]Persoane pentru care s-a stabilit dreptul (Persons entitled to the benefit)

¹Conform Ordonanței de Urgență a Guvernului nr. 148/2005 privind susținerea familiei în vederea creșterii copilului și Ordonanței de Urgență a Guvernului nr.111/2010 privind concediul și indemnizația lunară pentru creșterea copiilor (According to the Government Emergency Ordinance no.148/2005 regarding the support of the families for child rearing and to the Government Emergency Ordinance no.111/2010 regarding the leave and the monthly child rearing benefit)

Sursa: Ministerul Muncii, Familiei și Protecției Sociale (Source: Ministry of Labour, Family and Social Protection)

IV. Asistență Socială / Social Assistance

**9. Indemnizație pentru creșterea copilului cu handicap, acordate conform articolului 12 din
Legea nr.448/2006 privind protecția și promovarea drepturilor persoanelor cu handicap, în anul 2011**

Benefits for rearing of children with disabilities, provided under Art. 12 of Law No.448/2006 on the protection and promotion of disabled persons rights, 2011

Regiuni/Județe (Regions/Counties)	Pentru copilul cu vârsta cuprinsă între 3 și 7 ani (alin. 1 lit. b) - 450 lei (For children aged between 3 and 7 years)		Pentru copilul mai mic de 3 ani, acordată persoanei cu handicap care nu realizează alte venituri în afara indemnizației lunare pentru adultul cu handicap grav sau accentuat (alin. 1 lit. e) - 450 lei (for children under 3 years of age, provided to the persons with disabilities which do not have incomes other than the monthly allowance for adults with severe or major disabilities)		Pentru copilul între 3 și 7 ani, acordată persoanei cu handicap care nu realizează alte venituri în afara indemnizației lunare pentru adultul cu handicap grav sau accentuat (alin. 1 lit. f), 300 lei (for children between 3 and 7 years of age, provided to the persons with disabilities which do not have incomes other than the monthly allowances for adults with severe or major disabilities)		Pentru copilul mai mic de 3 ani, acordată persoanei care nu îndeplinește condițiile prevăzute de OUG nr. 148/2005 privind susținerea familiei în vederea creșterii copilului, (alin.1 lit. g), 300 lei (for children under 3 years of age, provided to the persons wich do not comply with the provisions of the Government Emergency Ordinance No.148/2005 on family support of child rearing)	
	Număr mediu lunar de beneficiari (Monthly average number of beneficiaries)	Sume plătite, lei (Payments - RON)	Număr mediu lunar de beneficiari (Monthly average number of beneficiaries)	Sume plătite, lei (Payments - RON)	Număr mediu lunar de beneficiari (Monthly average number of beneficiaries)	Sume plătite, lei (Payments - RON)	Număr mediu lunar de beneficiari (Monthly average number of beneficiaries)	Sume plătite, lei (Payments - RON)
TOTAL	3.521	20.339.099	37	172.033	106	410.779	139	517.913
Nord-Est	594	3.423.122	4	14.211	10	40.535	29	113.552
Bacău	68	383.521	1	1.350	1	3.600	3	12.680
Botoșani	186	1.057.208	1	3.150	2	7.404	16	61.537
Iași	172	1.048.142	1	6.111	2	9.271	5	19.743
Neamț	22	122.646	-	-	-	-	1	2.850
Suceava	83	469.303	1	3.600	4	15.000	2	9.090
Vaslui	63	342.302	-	-	1	5.260	2	7.652
Sud-Est	277	1.543.772	2	6.000	6	16.480	6	22.931
Brăila	40	202.298	2	6.000	3	4.480	-	-
Buzău	76	435.067	-	-	1	1.800	1	5.771
Constanța	38	215.252	-	-	-	-	-	-
Galați	12	70.824	-	-	1	3.600	1	987
Tulcea	21	112.619	-	-	-	-	1	6.039
Vrancea	90	507.712	-	-	1	6.600	3	10.134
Sud-Muntenia	307	1.749.892	3	7.650	9	30.150	6	21.967
Argeș	90	502.713	-	-	1	4.500	1	4.761
Calarăși	17	93.276	-	-	-	-	-	-
Dâmbovița	37	200.359	-	-	1	900	2	8.361
Giurgiu	11	58.989	1	4.950	1	3.300	-	-
Ialomița	10	55.275	-	-	3	10.950	2	7.645
Prahova	128	757.724	1	1.800	1	2.400	1	1.200
Teleorman	14	81.556	1	900	2	8.100	-	-
Sud-Vest Oltenia	376	2.155.630	3	14.923	7	28.287	8	26.023
Dolj	38	221.252	-	-	1	900	1	1.200

IV. Asistență Socială / Social Assistance

Regiuni/Județe (Regions/Counties)	Pentru copilul cu vârsta cuprinsă între 3 și 7 ani (alin. 1 lit. b) - 450 lei (For children aged between 3 and 7 years)		Pentru copilul mai mic de 3 ani, acordată persoanei cu handicap care nu realizează alte venituri în afara indemnizației lunare pentru adultul cu handicap grav sau accentuat (alin. 1 lit. e) - 450 lei (for children under 3 years of age, provided to the persons with disabilities which do not have incomes other than the monthly allowance for adults with severe or major disabilities)		Pentru copilul între 3 și 7 ani, acordată persoanei cu handicap care nu realizează alte venituri în afara indemnizației lunare pentru adultul cu handicap grav sau accentuat (alin. 1 lit. f), 300 lei (for children between 3 and 7 years of age, provided to the persons with disabilities which do not have incomes other than the monthly allowances for adults with severe or major disabilities)		Pentru copilul mai mic de 3 ani, acordată persoanei care nu îndeplinește condițiile prevăzute de OUG nr. 148/2005 privind susținerea familiei în vederea creșterii copilului, (alin.1 lit. g), 300 lei (for children under 3 years of age, provided to the persons which do not comply with the provisions of the Government Emergency Ordinance No.148/2005 on family support of child rearing)	
	Număr mediu lunar de beneficiari (Monthly average number of beneficiaries)	Sume plătite, lei (Payments - RON)	Număr mediu lunar de beneficiari (Monthly average number of beneficiaries)	Sume plătite, lei (Payments - RON)	Număr mediu lunar de beneficiari (Monthly average number of beneficiaries)	Sume plătite, lei (Payments - RON)	Număr mediu lunar de beneficiari (Monthly average number of beneficiaries)	Sume plătite, lei (Payments - RON)
Gorj	21	113.135	-	-	1	3.600	1	1.800
Mehedinți	39	222.323	1	4.500	1	4.500	1	3.600
Olt	47	263.953	-	-	-	-	-	-
Vâlcea	231	1.334.967	2	10.423	4	19.287	5	19.423
Vest	508	2.869.908	7	39.093	15	59.283	44	165.385
Arad	124	713.054	1	3.000	1	3.600	-	-
Caraș-Severin	169	961.587	4	21.513	10	38.721	35	133.426
Hunedoara	95	524.276	2	12.780	3	11.040	7	27.439
Timiș	120	670.991	-	1.800	1	5.922	2	4.520
Nord-Vest	716	4.259.733	3	18.900	10	43.730	10	36.082
Bihor	109	641.659	-	-	1	3.600	1	3.600
Bistrița-Năsăud	22	117.314	1	7.200	1	2.700	1	750
Cluj	247	1.567.815	1	9.450	2	11.360	2	5.902
Maramureș	257	1.456.530	1	2.250	3	14.370	3	15.300
Satu-Mare	53	316.023	-	-	-	-	2	5.769
Sălaj	28	160.392	-	-	3	11.700	1	4.761
Centru	479	2.727.706	12	58.356	45	176.636	27	99.596
Alba	164	932.477	11	56.556	39	152.719	13	49.026
Brașov	36	205.115	1	1.350	2	6.793	1	2.340
Covasna	41	222.489	-	450	-	-	3	12.460
Harghita	134	757.772	-	-	2	9.324	2	11.700
Mureș	40	243.526	-	-	-	-	1	300
Sibiu	64	366.327	-	-	2	7.800	7	23.770
București-Ilfov	264	1.609.336	3	12.900	4	15.678	9	32.377
Ilfov	23	127.200	2	10.200	1	4.355	-	-
Mun. București	241	1.482.136	1	2.700	3	11.323	9	32.377

*Conform art. 12 alin. 2 din Legea nr.448/2006 privind protecția și promovarea drepturilor persoanelor cu handicap, cu modificările și completările ulterioare (According to art.12 para 2 of Law no.448/2006 on protection and promotion of the rights of persons with disabilities, with subsequent modifications and additions) Sursa: Ministerul Muncii, Familiei și Protecției Sociale (Source: Ministry of Labour, Family and Social Protection)

IV. Asistență Socială / Social Assistance

10. Indemnizație pentru creșterea copilului mai mic de doi ani acordată persoanei cu handicap care nu realizează alte venituri în afara indemnizației lunare pentru adultul cu handicap grav sau accentuat¹ (450 lei), în anul 2011

Benefits for rearing of children less than 2 years of age, granted to the persons with disabilities which do not have an income other than the monthly allowance for adults with severe or major disability (450 RON) 2011

Regiuni/Județe (Regions/Counties)	Numărul mediu lunar de beneficiari (Monthly average number of beneficiaries)	Sume plătite – lei (Payments - RON)
TOTAL	924	5.241.938
Nord-Est	167	974.469
Bacău	27	155.867
Botoșani	14	82.442
Iași	48	290.992
Neamț	19	115.766
Suceava	26	152.008
Vaslui	33	177.394
Sud-Est	93	566.164
Brăila	14	81.282
Buzău	13	84.684
Constanța	54	324.375
Galați	6	40.361
Tulcea	3	17.012
Vrancea	3	18.450
Sud Muntenia	128	734.105
Argeș	15	85.318
Călărași	10	57.273
Dâmbovița	31	176.256
Giurgiu	16	83.610
Ialomița	5	28.933
Prahova	44	261.141
Teleorman	7	41.574
Sud-Vest Oltenia	80	463.232
Dolj	12	77.083
Gorj	16	91.150
Mehedinți	12	66.472
Olt	13	76.541
Vâlcea	27	151.986
Vest	65	371.285
Arad	4	22.936
Caraș Severin	19	111.893
Hunedoara	21	119.046
Timiș	21	117.410
Nord-Vest	186	1.035.817
Bihor	25	151.847
Bistrița Năsăud	42	240.586
Cluj	35	227.472
Maramureș	21	126.179
Satu Mare	11	62.299
Sălaj	52	227.434
Centru	158	926.234
Alba	40	228.241
Brașov	22	129.832
Covasna	7	40.950
Harghita	11	68.284
Mureș	12	82.176
Sibiu	66	376.751
București-Ilfov	47	170.632
Ilfov	4	23.639
Mun. București	43	146.993

*Conform art. 12 alin. 2 din Legea nr.448/2006 privind protecția și promovarea drepturilor persoanelor cu handicap, cu modificările și completările ulterioare
(According to article 12 of Law no.448/2006 on protection and promotion of the rights of persons with disabilities, with subsequent modifications and additions)
Sursa: Ministerul Muncii, Familiei și Protecției Sociale (Source: Ministry of Labour, Family and Social Protection)

IV. Asistență Socială / Social Assistance

**11. Ajutoare lunare pentru creșterea copilului acordate conform articolului 12 din
Legea nr.448 privind protecția și promovarea drepturilor persoanelor cu handicap, în anul 2011**

Monthly aid for child rearing granted pursuant to article 12 of Law No. 448 on the protection and promotion of the rights of persons with disabilities, 2011

Regiuni/Județe (Regions/Counties)	Pentru copilul cu handicap cu vârsta între 3 și 7 ani, acordat persoanei care nu îndeplinește condițiile prevăzute de O.U.G nr. 148/2005, (alin. 1 lit. g), 150 lei <i>(for children with disabilities, aged between 3 and 7 years, given to the person who does not meet the conditions laid down by Government Emergency Ordinance No. 148/2005)</i>		Pentru copilul cu vârsta între 2 și 7 ani, acordat persoanei cu handicap care are în îngrijire un copil și care nu realizează alte venituri în afara indemnizației lunare pentru adultul cu handicap grav sau accentuat (alin. 2), 150 lei <i>(For children aged between 2 and 7 years, given to the person with disability who has a child in care and who do not earn other income outside the monthly allowance for adults with severe or major disabilities)</i>	
	Numărul mediu lunar de beneficiari (Monthly average number of beneficiaries)	Sume plătite lei (Payments – total, RON)	Numărul mediu lunar de beneficiari (Monthly average number of beneficiaries)	Sume plătite lei (Payments - total amount – RON)
TOTAL	573	1.119.760	1.403	2.800.222
Nord-Est	91	187.198	285	603.337
Bacău	4	8.888	49	92.460
Botoșani	39	78.522	23	46.267
Iași	27	60.289	72	177.408
Neamț	1	1.635	24	54.633
Suceava	12	22.994	47	88.483
Vaslui	8	14.870	70	144.086
Sud-Est	41	79.512	138	263.214
Brăila	-	-	23	40.396
Buzău	15	32.056	33	63.110
Constanța	1	2.668	34	72.674
Galați	7	12.900	34	61.472
Tulcea	2	3.000	9	16.682
Vrancea	16	28.888	5	8.880
Sud Muntenia	31	59.738	126	238.768
Argeș	9	15.503	26	46.788
Călărași	-	-	13	25.559
Dâmbovița	9	17.205	31	58.467
Giurgiu	1	1.800	7	13.127
Ialomița	9	18.665	14	25.914
Prahova	1	2.976	25	48.721
Teleorman	2	3.589	10	20.192
Sud-Vest Oltenia	66	127.728	120	229.207
Dolj	5	9.194	11	24.112
Gorj	13	23.879	18	34.053
Mehedinți	4	6.455	21	42.123
Olt	1	1.844	18	33.412
Vâlcea	43	86.356	52	95.507

IV. Asistență Socială / Social Assistance

Regiuni/Județe (Regions/Counties)	Pentru copilul cu handicap cu vârsta între 3 și 7 ani, acordat persoanei care nu îndeplinește condițiile prevăzute de O.U.G nr. 148/2005, (alin. 1 lit. g), 150 lei <i>(for children with disabilities, aged between 3 and 7 years, given to the person who does not meet the conditions laid down by Government Emergency Ordinance No. 148/2005)</i>		Pentru copilul cu vârsta între 2 și 7 ani, acordat persoanei cu handicap care are în îngrijire un copil și care nu realizează alte venituri în afara indemnizației lunare pentru adultul cu handicap grav sau accentuat (alin. 2), 150 lei <i>(For children aged between 2 and 7 years, given to the person with disability who has a child in care and who do not earn other income outside the monthly allowance for adults with severe or major disabilities)</i>	
	Numărul mediu lunar de beneficiari (Monthly average number of beneficiaries)	Sume plătite lei (Payments – total, RON)	Numărul mediu lunar de beneficiari (Monthly average number of beneficiaries)	Sume plătite lei (Payments - total amount – RON)
Vest	91	174.675	82	153.527
Arad	2	4.273	13	26.627
Caraș Severin	63	120.668	15	27.140
Hunedoara	23	43.734	44	80.453
Timiș	3	6.000	10	19.307
Nord-Vest	87	173.187	229	492.485
Bihor	7	14.034	21	43.544
Bistrița Năsăud	8	15.614	26	48.962
Cluj	34	69.837	41	78.196
Maramureș	14	29.085	31	56.380
Satu Mare	9	16.529	20	38.831
Sălaj	15	28.088	90	226.572
Centru	118	227.881	355	692.951
Alba	77	149.640	81	155.987
Brașov	4	6.755	27	51.752
Covasna	10	18.600	20	37.845
Harghita	11	22.331	27	55.846
Mureș	2	300	10	27.073
Sibiu	14	30.255	190	364.448
București-Ilfov	48	89.841	68	126.733
Ilfov	1	3.450	2	5.564
Mun. București	47	86.391	66	121.169

Sursa: Ministerul Muncii, Familiei și Protecției Sociale (Source: Ministry of Labour, Family and Social Protection)

12. Alocația pentru susținerea familiei¹, în anul 2011
Family allowance¹, 2011

Regiuni/Județe (Regions/Counties)	Numărul mediu lunar de familii beneficiari (Monthly average number of families beneficiaries)	Numărul mediu lunar estimat de copii din familiile beneficiare (Monthly average number of children beneficiaries)			Sume plătite – lei (Payments – RON)
		Total	mediu rural	mediu urban	
TOTAL	325.120	614.260	466.160	148.054	223.287.221
Nord-Est	87.035	177.424	140.047	37.332	63.467.630
Bacău	16.280	31.628	27.493	4.135	11.731.691
Botoșani	10.771	23.515	19.823	3.692	8.310.931
Iași	16.012	33.479	30.286	3.194	12.028.812
Neamț	12.827	24.098	21.706	2.347	8.448.304
Suceava	13.023	28.693	13.926	14.767	10.408.179
Vaslui	18.122	36.011	26.815	9.197	12.539.713
Sud-Est	45.144	80.779	55.383	25.396	28.789.630
Brăila	5.836	9.441	6.960	2.480	3.431.386
Buzău	13.651	21.784	17.396	4.388	7.716.185
Constanța	6.354	12.830	4.082	8.747	4.491.911
Galați	10.519	18.775	13.661	5.114	6.891.623
Tulcea	2.638	5.108	1.583	3.525	1.833.719
Vrancea	6.146	12.841	11.700	1.142	4.424.806
Sud Muntenia	54.687	95.939	79.239	16.700	34.950.745
Argeș	9.990	17.245	14.873	2.373	6.067.194
Călărași	5.365	10.527	9.858	669	4.077.337
Dâmbovița	7.717	13.719	10.764	2.954	4.796.468
Giurgiu	6.046	10.426	9.107	1.319	4.238.823
Ialomița	6.318	10.952	8.870	2.081	3.705.612
Prahova	10.699	18.861	13.672	5.190	7.017.565
Teleorman	8.552	14.211	12.095	2.115	5.047.746
Sud-Vest Oltenia	44.750	82.355	67.581	14.774	30.387.613
Dolj	13.174	24.810	22.553	2.257	9.204.062
Gorj	6.434	12.129	8.927	3.202	4.757.249
Mehedinți	6.735	12.783	8.769	4.014	4.914.933
Olt	9.846	16.864	13.411	3.453	5.851.495
Vâlcea	8.561	15.770	13.921	1.849	5.659.874
Vest	12.196	24.592	15.683	8.909	8.957.385
Arad	2.685	6.155	5.268	887	2.222.133
Caraș Severin	3.187	5.971	3.351	2.620	2.124.359
Hunedoara	3.901	7.242	2.826	4.415	2.779.952
Timiș	2.423	5.225	4.238	987	1.830.941
Nord-Vest	37.563	70.978	52.926	18.052	26.774.250
Bihor	7.080	14.717	9.656	5.061	5.167.909
Bistrița Năsăud	5.853	11.956	10.017	1.939	4.188.353
Cluj	3.910	6.748	4.890	1.858	3.168.161
Maramureș	9.842	17.220	11.818	5.403	7.002.486
Satu Mare	6.283	10.975	9.010	1.964	3.897.535
Sălaj	4.595	9.362	7.536	1.827	3.349.806
Centru	40.712	77.184	52.912	24.271	28.029.275
Alba	5.921	10.923	7.377	3.546	3.904.083
Brașov	6.231	12.948	9.139	3.809	4.662.732
Covasna	3.185	5.665	1.931	3.734	1.962.145
Harghita	5.650	10.415	6.492	3.923	3.872.861
Mureș	12.783	23.663	17.365	6.298	8.754.456
Sibiu	6.942	13.570	10.609	2.962	4.872.998
București-Ilfov	3.033	5.009	2.389	2.620	1.930.693
Ilfov	1.991	3.073	2.389	684	1.119.005
Mun. București	1.042	1.936	-	1.936	811.688

Notă: Conform legii, ASF se plătește efectiv în luna următoare constatării drepturilor. Tabelul prezintă deci sumele plătite începând cu luna februarie, precum și numărul corespunzător de beneficiari (*The family allowance is paid effectively the next month after the entitlement of the rights. The table shows the amount starting with February and the corresponding number of beneficiaries*)

¹Conform Legii nr. 277/2010 privind alocația pentru susținerea familiei (*According to the Law no. 277/2010 on family allowance*)

Sursa: Ministerul Muncii, Familiei și Protecției Sociale (*Source: Ministry of Labour, Family and Social Protection*)

IV. Asistență Socială / Social Assistance

13. Alocația de susținere a familiei pentru familiile cu doi părinți*, pe medii de rezidență¹, în anul 2011
Family allowance for families with 2 parents, by area of residence¹, 2011*

Regiuni/Județe (Regions/Counties)	Numărul mediu lunar de beneficiari (Monthly average number of beneficiaries)												
	Total	Familii cu un copil (Families with one child)			Familii cu 2 copii (Families with 2 children)			Familii cu 3 copii (Families with 3 children)			Familii cu 4 sau mai mulți copii (Families with 4 or more children)		
		Total	Rural	Urban	Total	Rural	Urban	Total	Rural	Urban	Total	Rural	Urban
TOTAL	271.229	100.510	77.457	23.053	118.322	92.302	26.020	34.296	27.100	7.196	18.101	13.857	4.244
Nord-Est	76.123	25.351	19.759	5.592	32.285	25.706	6.579	11.832	9.785	2.047	6.657	5.414	1.243
Bacău	13.836	4.676	4.026	650	6.079	5.335	744	2.061	1.863	198	1.020	925	95
Botoșani	9.633	3.175	2.636	539	4.017	3.401	616	1.548	1.366	182	893	805	88
Iași	13.853	4.065	3.716	349	5.909	5.419	490	2.485	2.301	184	1.394	1.286	108
Neamț	10.683	3.862	3.543	319	4.628	4.215	413	1.481	1.377	104	712	667	45
Suceava	12.574	4.402	2.186	2.216	5.183	2.570	2.613	1.714	851	863	1.275	636	639
Vaslui	15.544	5.171	3.652	1.519	6.469	4.766	1.703	2.543	2.027	516	1.363	1.095	268
Sud-Est	37.455	14.848	10.591	4.257	16.548	11.793	4.755	4.212	2.951	1.261	1.848	1.235	613
Brăila	4.761	2.013	1.541	472	2.152	1.630	522	443	326	117	155	106	49
Buzău	10.576	4.506	3.664	842	4.577	3.748	829	1.068	864	204	425	339	86
Constanța	5.556	1.984	636	1.348	2.507	822	1.685	726	227	499	339	106	233
Galați	8.681	3.403	2.529	874	3.880	3.016	864	981	756	225	416	296	120
Tulcea	2.299	887	312	575	1.049	362	687	248	74	174	115	27	88
Vrancea	5.582	2.055	1.909	146	2.383	2.215	168	746	704	42	398	361	37
Sud-Muntenia	45.957	18.815	15.518	3.297	20.647	17.355	3.292	4.465	3.813	652	2.028	1.647	381
Argeș	7.963	3.215	2.759	456	3.677	3.240	437	731	673	58	340	293	47
Călărași	4.991	2.030	1.904	126	2.177	2.038	139	539	504	35	245	230	15
Dâmbovița	6.547	2.595	2.074	521	2.963	2.392	571	664	533	131	325	254	71
Giurgiu	5.027	2.139	1.823	316	2.265	2.033	232	461	426	35	162	153	9
Ialomița	5.408	2.280	1.796	484	2.352	1.950	402	548	475	73	227	186	41
Prahova	9.102	3.608	2.685	923	4.141	3.068	1.073	881	646	235	471	302	169
Teleorman	6.919	2.948	2.477	471	3.072	2.634	438	641	556	85	258	229	29
Sud-Vest Oltenia	39.712	15.966	13.009	2.957	18.768	15.793	2.975	3.635	3.092	543	1.344	1.109	235
Dolj	12.183	5.012	4.569	443	5.635	5.225	410	1.098	1.020	78	438	391	47
Gorj	5.773	2.309	1.619	690	2.770	2.092	678	494	400	94	200	158	42
Mehedinți	6.144	2.504	1.673	831	2.815	1.942	873	567	421	146	259	189	70
Olt	8.361	3.287	2.582	705	4.119	3.402	717	740	600	140	215	166	49
Vâlcea	7.251	2.854	2.566	288	3.429	3.132	297	736	651	85	232	205	27
Vest	8.807	3.110	2.123	987	3.363	2.321	1.042	1.313	870	443	1.022	666	356
Arad	2.252	726	658	68	862	756	106	361	307	54	305	256	49
Caraș Severin	2.354	910	557	353	901	551	350	314	184	130	228	122	106
Hunedoara	2.449	934	445	489	936	446	490	347	139	208	232	83	149

IV. Asistență Socială / Social Assistance

Regiuni/Județe (Regions/Counties)	Numărul mediu lunar de beneficiari (Monthly average number of beneficiaries)												
	Total	Familii cu un copil (Families with one child)			Familii cu 2 copii (Families with 2 children)			Familii cu 3 copii (Families with 3 children)			Familii cu 4 sau mai mulți copii (Families with 4 or more children)		
		Total	Rural	Urban	Total	Rural	Urban	Total	Rural	Urban	Total	Rural	Urban
Timiș	1.752	540	463	77	664	568	96	291	240	51	257	205	52
Nord-Vest	29.225	10.274	7.913	2.361	12.212	9.272	2.940	4.151	3.241	910	2.589	1.999	590
Bihor	5.327	1.554	1.046	508	2.221	1.475	746	896	607	289	656	465	191
Bistrița Năsăud	5.134	1.866	1.605	261	2.090	1.778	312	724	624	100	454	371	83
Cluj	2.696	965	754	211	1.161	895	266	377	292	85	192	141	51
Maramureș	7.463	2.802	2.058	744	3.041	2.097	944	1.009	736	273	611	439	172
Satu Mare	4.522	1.715	1.425	290	1.836	1.548	288	582	491	91	391	327	64
Sălaj	4.083	1.372	1.025	347	1.863	1.479	384	563	491	72	285	256	29
Centru	32.235	11.548	8.137	3.411	13.721	9.591	4.130	4.478	3.244	1.234	2.486	1.746	740
Alba	4.544	1.653	1.138	515	2.025	1.420	605	592	437	155	274	210	64
Brașov	4.984	1.562	1.155	407	2.005	1.480	525	803	607	196	614	433	181
Covasna	2.616	1.033	380	653	1.170	434	736	289	86	203	124	19	105
Harghita	4.492	1.576	1.052	524	2.094	1.368	726	586	377	209	235	131	104
Mureș	10.235	3.896	2.934	962	4.321	3.210	1.111	1.329	1.027	302	689	528	161
Sibiu	5.364	1.828	1.478	350	2.106	1.679	427	879	710	169	550	425	125
București-Ilfov	1.715	598	407	191	778	471	307	210	104	106	127	41	86
Ilfov	1.246	475	407	68	579	471	108	128	104	24	63	41	22
Mun. București	469	123	-	123	199	-	199	82	-	82	64	-	64

^aNumăr de familii pentru care s-a stabilit dreptul (Number families entitled to the benefit)

¹Conform Legii nr. 277/2010 privind alocația pentru susținerea familiei (According to the Law no. 277/2010 on family allowance)

Sursa: Ministerul Muncii, Familiei și Protecției Sociale (Source: Ministry of Labour, Family and Social Protection)

IV. Asistență Socială / Social Assistance

**14. Alocăția de susținere a familiei cu doi părinți¹, - familii cu venitul net pe membru de familie mai mici de 200 lei*,
pe medii de rezidență, în anul 2011**

Family allowance, for families with two parents¹, with net income per family member less then 200 RON, by area of residence, 2011*

Regiuni/Județe (Regions/Counties)	Numărul mediu lunar de beneficiari (Monthly average number of beneficiaries)												
	Total	Familii cu un copil (Families with one child)			Familii cu 2 copii (Families with 2 children)			Familii cu 3 copii (Families with 3 children)			Familii cu 4 sau mai mulți copii (Families with 4 or more children)		
		Total	Rural	Urban	Total	Rural	Urban	Total	Rural	Urban	Total	Rural	Urban
TOTAL	209.117	73.393	57.933	15.460	89.150	71.264	17.886	29.868	23.933	5.935	16.706	12.927	3.779
Nord-Est	62.145	19.642	15.734	3.908	25.585	20.907	4.678	10.633	8.924	1.709	6.287	5.146	1.141
Bacău	11.017	3.510	3.064	446	4.748	4.245	503	1.807	1.657	150	952	869	83
Botoșani	8.160	2.584	2.218	366	3.304	2.890	414	1.413	1.269	144	859	777	82
Iași	11.581	3.213	2.967	246	4.778	4.451	327	2.257	2.108	149	1.333	1.237	96
Neamț	8.467	2.936	2.739	197	3.549	3.280	269	1.314	1.232	82	668	626	42
Suceava	9.862	3.240	1.674	1.566	3.949	1.996	1.953	1.506	762	744	1.167	580	587
Vaslui	13.058	4.159	3.072	1.087	5.257	4.045	1.212	2.336	1.896	440	1.308	1.057	251
Sud-Est	29.107	10.895	7.885	3.010	12.759	9.165	3.594	3.724	2.627	1.097	1.730	1.163	567
Brăila	3.698	1.507	1.137	370	1.659	1.239	420	390	284	106	144	99	45
Buzău	7.961	3.130	2.593	537	3.501	2.888	613	929	755	174	401	319	82
Constanța	4.299	1.419	429	990	1.928	601	1.327	638	190	448	314	95	219
Galați	6.868	2.615	2.007	608	2.992	2.386	606	871	686	185	389	279	110
Tulcea	1.718	624	215	409	773	255	518	216	66	150	105	26	79
Vrancea	4.563	1.600	1.504	96	1.906	1.796	110	680	646	34	377	345	32
Sud-Muntenia	33.621	12.991	10.891	2.100	14.979	12.810	2.169	3.832	3.299	533	1.817	1.491	326
Argeș	5.953	2.263	1.992	271	2.742	2.473	269	637	591	46	311	271	40
Călărași	3.756	1.447	1.360	87	1.612	1.515	97	473	443	30	224	212	12
Dâmbovița	4.632	1.759	1.422	337	2.034	1.658	376	548	440	108	291	230	61
Giurgiu	3.774	1.438	1.233	205	1.771	1.604	167	414	383	31	151	144	7
Ialomița	4.034	1.600	1.295	305	1.748	1.465	283	484	424	60	201	165	36
Prahova	6.049	2.308	1.726	582	2.648	1.975	673	700	514	186	392	249	143
Teleorman	5.423	2.176	1.863	313	2.424	2.120	304	576	504	72	247	220	27
Sud-Vest Oltenia	31.615	12.219	10.189	2.030	14.906	12.820	2.086	3.246	2.778	468	1.245	1.039	206
Dolj	10.479	4.168	3.844	324	4.850	4.544	306	1.038	967	71	423	382	41
Gorj	4.111	1.578	1.153	425	1.944	1.527	417	416	339	77	173	142	31
Mehedinți	5.032	1.998	1.398	600	2.280	1.653	627	516	386	130	239	176	63
Olt	6.709	2.518	2.026	492	3.321	2.783	538	667	543	124	203	158	45
Vâlcea	5.284	1.957	1.768	189	2.511	2.313	198	609	543	66	207	181	26
Vest	6.289	2.088	1.444	644	2.277	1.594	683	1.034	702	332	891	597	294
Arad	1.633	494	450	44	579	512	67	295	254	41	267	224	43
Caraș Severin	1.779	654	409	245	662	423	239	253	158	95	209	114	95
Hunedoara	1.641	577	263	314	606	289	317	266	102	164	192	73	119
Timiș	1.236	363	322	41	430	370	60	220	188	32	223	186	37

IV. Asistență Socială / Social Assistance

Regiuni/Județe (Regions/Counties)	Numărul mediu lunar de beneficiari (Monthly average number of beneficiaries)												
	Total	Familii cu un copil (Families with one child)			Familii cu 2 copii (Families with 2 children)			Familii cu 3 copii (Families with 3 children)			Familii cu 4 sau mai mulți copii (Families with 4 or more children)		
		Total	Rural	Urban	Total	Rural	Urban	Total	Rural	Urban	Total	Rural	Urban
Nord-Vest	21.384	7.024	5.614	1.410	8.532	6.700	1.832	3.463	2.751	712	2.366	1.851	515
Bihor	3.756	1.005	687	318	1.439	947	492	726	495	231	586	415	171
Bistrița Năsăud	3.668	1.207	1.074	133	1.474	1.267	207	577	506	71	410	340	70
Cluj	1.965	682	544	138	810	648	162	303	246	57	169	132	37
Maramureș	5.633	1.972	1.525	447	2.231	1.633	598	868	641	227	562	408	154
Satu Mare	3.520	1.262	1.061	201	1.362	1.175	187	526	446	80	372	313	59
Sălaj	2.842	896	723	173	1.216	1.030	186	463	417	46	267	243	24
Centru	23.695	8.123	5.893	2.230	9.554	6.924	2.630	3.758	2.761	997	2.258	1.606	652
Alba	3.225	1.139	809	330	1.378	997	381	464	343	121	244	190	54
Brașov	3.803	1.100	859	241	1.444	1.120	324	686	531	155	573	408	165
Covasna	1.850	681	237	444	811	281	530	246	66	180	112	16	96
Harghita	3.004	1.043	724	319	1.302	910	392	455	298	157	203	116	87
Mureș	7.766	2.826	2.177	649	3.109	2.388	721	1.179	927	252	652	505	147
Sibiu	4.047	1.334	1.087	247	1.510	1.228	282	728	596	132	474	371	103
București-Ilfov	1.261	411	283	128	558	344	214	178	91	87	112	34	78
Ilfov	919	329	283	46	420	344	76	113	91	22	56	34	22
Mun. București	342	82	-	82	138	-	138	65	-	65	56	-	56

[#]Număr de familii pentru care s-a stabilit dreptul (Number families entitled to the benefit)

¹Conform Legii nr. 277/2010 privind alocația pentru susținerea familiei, cu modificările și completările ulterioare (According to the Law no. 277/2010 on family allowance, with subsequent modifications and additions)

Sursa: Ministerul Muncii, Familiei și Protecției Sociale (Source: Ministry of Labour, Family and Social Protection)

IV. Asistență Socială / Social Assistance

**15. Alocația de susținere a familiei cu doi părinți¹, - familii cu venitul net pe membru de familie cuprins între 201 și 370 lei*,
pe medii de rezidență, în anul 2011**

Family allowance, for families with two parents¹ – the net income per family member is between 201 RON and 370 RON, by area of residence¹, 2011*

Regiuni/Județe (Regions/Counties)	Numărul mediu lunar de beneficiari (Monthly average number of beneficiaries)												
	Total	Familii cu un copil (Families with one child)			Familii cu 2 copii (Families with 2 children)			Familii cu 3 copii (Families with 3 children)			Familii cu 4 sau mai mulți copii (Families with 4 or more children)		
		Total	Rural	Urban	Total	Rural	Urban	Total	Rural	Urban	Total	Rural	Urban
TOTAL	62.112	27.117	19.524	7.593	29.172	21.038	8.134	4.428	3.167	1.261	1.395	930	465
Nord-Est	13.978	5.709	4.025	1.684	6.700	4.799	1.901	1.199	861	338	370	268	102
Bacău	2.819	1.166	962	204	1.331	1.090	241	254	206	48	68	56	12
Botoșani	1.473	591	418	173	713	511	202	135	97	38	34	28	6
Iași	2.272	852	749	103	1.131	968	163	228	193	35	61	49	12
Neamț	2.216	926	804	122	1.079	935	144	167	145	22	44	41	3
Suceava	2.712	1.162	512	650	1.234	574	660	208	89	119	108	56	52
Vaslui	2.486	1.012	580	432	1.212	721	491	207	131	76	55	38	17
Sud-Est	8.348	3.953	2.706	1.247	3.789	2.628	1.161	488	324	164	118	72	46
Brăila	1.063	506	404	102	493	391	102	53	42	11	11	7	4
Buzău	2.615	1.376	1.071	305	1.076	860	216	139	109	30	24	20	4
Constanța	1.257	565	207	358	579	221	358	88	37	51	25	11	14
Galați	1.813	788	522	266	888	630	258	110	70	40	27	17	10
Tulcea	581	263	97	166	276	107	169	32	8	24	10	1	9
Vrancea	1.019	455	405	50	477	419	58	66	58	8	21	16	5
Sud-Muntenia	12.336	5.824	4.627	1.197	5.668	4.545	1.123	633	514	119	211	156	55
Argeș	2.010	952	767	185	935	767	168	94	82	12	29	22	7
Calarași	1.235	583	544	39	565	523	42	66	61	5	21	18	3
Dâmbovița	1.915	836	652	184	929	734	195	116	93	23	34	24	10
Giurgiu	1.253	701	590	111	494	429	65	47	43	4	11	9	2
Ialomița	1.374	680	501	179	604	485	119	64	51	13	26	21	5
Prahova	3.053	1.300	959	341	1.493	1.093	400	181	132	49	79	53	26
Teleorman	1.496	772	614	158	648	514	134	65	52	13	11	9	2
Sud-Vest Oltenia	8.097	3.747	2.820	927	3.862	2.973	889	389	314	75	99	70	29
Dolj	1.704	844	725	119	785	681	104	60	53	7	15	9	6
Gorj	1.662	731	466	265	826	565	261	78	61	17	27	16	11
Mehedinți	1.112	506	275	231	535	289	246	51	35	16	20	13	7
Olt	1.652	769	556	213	798	619	179	73	57	16	12	8	4
Vâlcea	1.967	897	798	99	918	819	99	127	108	19	25	24	1
Vest	2.518	1.022	679	343	1.086	727	359	279	168	111	131	69	62
Arad	619	232	208	24	283	244	39	66	53	13	38	32	6
Caraș Severin	575	256	148	108	239	128	111	61	26	35	19	8	11
Hunedoara	808	357	182	175	330	157	173	81	37	44	40	10	30
Timiș	516	177	141	36	234	198	36	71	52	19	34	19	15

IV. Asistență Socială / Social Assistance

Regiuni/Județe (Regions/Counties)	Numărul mediu lunar de beneficiari (Monthly average number of beneficiaries)												
	Total	Familii cu un copil (Families with one child)			Familii cu 2 copii (Families with 2 children)			Familii cu 3 copii (Families with 3 children)			Familii cu 4 sau mai mulți copii (Families with 4 or more children)		
		Total	Rural	Urban	Total	Rural	Urban	Total	Rural	Urban	Total	Rural	Urban
Nord-Vest	7.841	3.250	2.299	951	3.680	2.572	1.108	688	490	198	223	148	75
Bihor	1.571	549	359	190	782	528	254	170	112	58	70	50	20
Bistrița Năsăud	1.466	659	531	128	616	511	105	147	118	29	44	31	13
Cluj	731	283	210	73	351	247	104	74	46	28	23	9	14
Maramureș	1.830	830	533	297	810	464	346	141	95	46	49	31	18
Satu Mare	1.002	453	364	89	474	373	101	56	45	11	19	14	5
Sălaj	1.241	476	302	174	647	449	198	100	74	26	18	13	5
Centru	8.540	3.425	2.244	1.181	4.167	2.667	1.500	720	483	237	228	140	88
Alba	1.319	514	329	185	647	423	224	128	94	34	30	20	10
Brașov	1.181	462	296	166	561	360	201	117	76	41	41	25	16
Covasna	766	352	143	209	359	153	206	43	20	23	12	3	9
Harghita	1.488	533	328	205	792	458	334	131	79	52	32	15	17
Mureș	2.469	1.070	757	313	1.212	822	390	150	100	50	37	23	14
Sibiu	1.317	494	391	103	596	451	145	151	114	37	76	54	22
București-Ilfov	454	187	124	63	220	127	93	32	13	19	15	7	8
Ilfov	327	146	124	22	159	127	32	15	13	2	7	7	-
Mun. București	127	41	-	41	61	-	61	17	-	17	8	-	8

[#]Număr de familii pentru care s-a stabilit dreptul (Number families entitled to the benefit)

¹Conform Legii nr. 277/2010 privind alocația pentru susținerea familiei, cu modificările și completările ulterioare (According to the Law no. 277/2010 on family allowance, with subsequent modifications and additions)
Sursa: Ministerul Muncii, Familiei și Protecției Sociale (Source: Ministry of Labour, Family and Social Protection)

IV. Asistență Socială / Social Assistance

16. Alocația de susținere a familiei, pentru familiile monoparentale*, pe medii de rezidență¹, în anul 2011
Family allowance, for single-parent familie, by area of residence¹, 2011*

Regiuni/Județe (Regions/Counties)	Numărul mediu lunar de beneficiari (Monthly average number of beneficiaries)												
	Total	Familii cu un copil (Families with one child)			Familii cu 2 copii (Families with 2 children)			Familii cu 3 copii (Families with 3 children)			Familii cu 4 sau mai mulți copii (Families with 4 or more children)		
		Total	Rural	Urban	Total	Rural	Urban	Total	Rural	Urban	Total	Rural	Urban
TOTAL	60.400	38.868	25.496	13.372	15.371	9.924	5.447	4.207	2.773	1.434	1.954	1.298	656
Nord-Est	13.488	8.256	5.575	2.681	3.522	2.405	1.117	1.124	807	317	587	431	156
Bacău	2.546	1.544	1.148	396	683	513	170	218	174	44	102	79	23
Botoșani	2.086	1.209	882	327	559	395	164	201	147	54	117	88	29
Iași	2.325	1.381	1.063	318	631	484	147	202	160	42	111	92	19
Neamț	2.127	1.328	1.037	291	586	458	128	142	112	30	71	59	12
Suceava	1.789	1.123	429	694	443	174	269	148	67	81	74	34	40
Vaslui	2.615	1.671	1.016	655	620	381	239	213	147	66	112	79	33
Sud-Est	8.206	5.509	3.198	2.311	1.978	1.106	872	507	302	205	212	117	95
Brăila	792	553	354	199	181	116	65	46	29	17	13	9	4
Buzău	2.241	1.616	1.168	448	467	322	145	108	78	30	50	32	18
Constanța	1.386	885	260	625	363	110	253	88	28	60	50	17	33
Galați	1.953	1.303	693	610	489	265	224	119	65	54	42	25	17
Tulcea	588	383	93	290	147	32	115	41	11	30	17	4	13
Vrancea	1.246	769	630	139	331	261	70	105	91	14	40	30	10
Sud-Muntenia	9.400	6.530	4.977	1.553	2.208	1.698	510	462	359	103	199	154	45
Argeș	2.088	1.455	1.129	326	488	374	114	105	89	16	39	30	9
Calarăși	968	651	604	47	246	229	17	46	43	3	26	26	0
Dâmbovița	1.188	821	593	228	288	183	105	53	36	17	25	14	11
Giurgiu	1.165	810	613	197	260	203	57	73	53	20	22	16	6
Ialomița	954	676	455	221	219	162	57	41	30	11	18	14	4
Prahova	1.539	1.051	737	314	364	265	99	79	52	27	46	34	12
Teleorman	1.498	1.066	846	220	343	282	61	65	56	9	23	20	3
Sud-Vest Oltenia	8.576	5.969	4.350	1.619	2.031	1.483	548	440	332	108	137	99	38
Dolj	2.319	1.592	1.319	273	569	479	90	125	103	22	33	27	6
Gorj	1.371	968	578	390	330	214	116	57	43	14	16	12	4
Mehedinți	1.279	884	534	350	301	181	120	69	45	24	26	18	8
Olt	1.556	1.071	763	308	380	260	120	82	55	27	24	12	12
Vâlcea	2.051	1.454	1.156	298	451	349	102	107	86	21	38	30	8
Vest	3.627	2.205	1.129	1.076	970	513	457	301	164	137	152	80	72
Arad	678	389	327	62	199	161	38	59	47	12	31	24	7
Caraș Severin	837	574	265	309	183	80	103	51	28	23	29	14	15
Hunedoara	1.425	870	255	615	374	119	255	124	35	89	58	16	42
Timiș	687	372	282	90	214	153	61	67	54	13	34	26	8

IV. Asistență Socială / Social Assistance

Regiuni/Județe (Regions/Counties)	Numărul mediu lunar de beneficiari (Monthly average number of beneficiaries)												
	Total	Familii cu un copil (Families with one child)			Familii cu 2 copii (Families with 2 children)			Familii cu 3 copii (Families with 3 children)			Familii cu 4 sau mai mulți copii (Families with 4 or more children)		
		Total	Rural	Urban	Total	Rural	Urban	Total	Rural	Urban	Total	Rural	Urban
Nord-Vest	7.422	4.472	2.824	1.648	2.047	1.294	753	607	394	213	296	190	106
Bihor	1.812	1.029	535	494	556	314	242	155	91	64	72	43	29
Bistrița Năsăud	1.000	616	482	134	269	223	46	81	62	19	34	28	6
Cluj	940	595	351	244	248	133	115	72	39	33	25	15	10
Maramureș	1.577	964	545	419	416	220	196	126	64	62	71	36	35
Satu Mare	1.272	764	567	197	330	243	87	119	96	23	58	39	19
Sălaj	821	504	344	160	228	161	67	54	42	12	36	29	7
Centru	8.616	5.266	3.210	2.056	2.319	1.318	1.001	689	399	290	342	217	125
Alba	1.355	763	412	351	421	206	215	115	58	57	56	30	26
Brașov	1.281	764	460	304	357	195	162	103	58	45	57	33	24
Covasna	590	385	155	230	157	58	99	32	11	21	16	7	9
Harghita	1.226	774	415	359	327	170	157	95	48	47	30	20	10
Mureș	2.623	1.656	1.072	584	667	416	251	192	119	73	108	69	39
Sibiu	1.541	924	696	228	390	273	117	152	105	47	75	58	17
București-Ilfov	1.065	661	233	428	296	107	189	77	16	61	29	10	19
Ilfov	510	322	233	89	143	107	36	29	16	13	15	10	5
Mun. București	555	339	-	339	153	-	153	48	-	48	14	-	14

Număr de familii pentru care s-a stabilit dreptul (Number families entitled to the benefit)

¹ Conform Legii nr. 277/2010 privind alocația pentru susținerea familiei (According to the Law no. 277/2010 on family allowance)

Sursa: Ministerul Muncii, Familiei și Protecției Sociale (Source: Ministry of Labour, Family and Social Protection)

IV. Asistență Socială / Social Assistance

17. Alocația de susținere a familiei pentru familiile monoparentale¹, cu venitul net pe membru de familie mai mic de 200 lei*, pe medii de rezidență, în anul 2011

Family allowance for single-parent families¹ with net income per family member less than 200 RON, by area of residence¹, 2011*

Regiuni/Județe (Regions/Counties)	Numărul mediu lunar de beneficiari (Monthly average number of beneficiaries)												
	Total	Familii cu un copil (Families with one child)			Familii cu 2 copii (Families with 2 children)			Familii cu 3 copii (Families with 3 children)			Familii cu 4 sau mai mulți copii (Families with 4 or more children)		
		Total	Rural	Urban	Total	Rural	Urban	Total	Rural	Urban	Total	Rural	Urban
TOTAL	47.770	30.755	20.944	9.811	11.588	7.711	3.877	3.624	2.406	1.218	1.803	1.196	607
Nord-Est	10.869	6.660	4.724	1.936	2.703	1.906	797	966	699	267	540	395	145
Bacău	2.046	1.262	958	304	508	392	116	181	149	32	95	72	23
Botoșani	1.776	1.024	775	249	458	342	116	181	132	49	113	84	29
Iași	1.890	1.145	913	232	470	371	99	173	137	36	102	85	17
Neamț	1.666	1.044	853	191	439	343	96	122	94	28	61	51	10
Suceava	1.356	830	328	502	336	135	201	123	56	67	67	31	36
Vaslui	2.135	1.355	897	458	492	323	169	186	131	55	102	72	30
Sud-Est	6.790	4.576	2.721	1.855	1.567	887	680	446	263	183	201	112	89
Brăila	646	458	301	157	134	89	45	41	27	14	13	9	4
Buzău	1.868	1.350	989	361	379	263	116	91	64	27	48	31	17
Constanța	1.123	716	207	509	281	80	201	79	24	55	47	16	31
Galați	1.645	1.108	614	494	396	216	180	103	56	47	38	22	16
Tulcea	480	312	76	236	116	25	91	36	10	26	16	4	12
Vrancea	1.028	632	534	98	261	214	47	96	82	14	39	30	9
Sud-Muntenia	7.269	5.066	3.935	1.131	1.619	1.256	363	410	320	90	174	135	39
Argeș	1.648	1.144	922	222	371	293	78	98	83	15	35	27	8
Calarași	774	517	486	31	193	180	13	42	39	3	22	22	0
Dâmbovița	876	619	441	178	191	120	71	44	30	14	22	13	9
Giurgiu	947	655	505	150	208	159	49	66	47	19	18	12	6
Ialomița	740	537	356	181	151	106	45	36	28	8	16	13	3
Prahova	1.077	725	519	206	249	184	65	64	42	22	39	29	10
Teleorman	1.207	869	706	163	256	214	42	60	51	9	22	19	3
Sud-Vest Oltenia	6.976	4.862	3.668	1.194	1.599	1.193	406	389	293	96	126	89	37
Dolj	2.016	1.397	1.174	223	469	395	74	119	98	21	31	25	6
Gorj	1.019	723	458	265	235	159	76	45	34	11	16	12	4
Mehedinți	1.062	727	466	261	247	159	88	65	44	21	23	16	7
Olt	1.259	876	635	241	288	199	89	73	48	25	22	10	12
Vâlcea	1.620	1.139	935	204	360	281	79	87	69	18	34	26	8
Vest	2.744	1.674	877	797	683	370	313	246	135	111	141	73	68
Arad	522	299	252	47	144	114	30	49	40	9	30	24	6
Caraș Severin	652	458	217	241	123	60	63	43	23	20	28	13	15
Hunedoara	1.057	629	181	448	270	87	183	103	29	74	55	15	40
Timiș	513	288	227	61	146	109	37	51	43	8	28	21	7

IV. Asistență Socială / Social Assistance

Regiuni/Județe (Regions/Counties)	Numărul mediu lunar de beneficiari (Monthly average number of beneficiaries)												
	Total	Familii cu un copil (Families with one child)			Familii cu 2 copii (Families with 2 children)			Familii cu 3 copii (Families with 3 children)			Familii cu 4 sau mai mulți copii (Families with 4 or more children)		
		Total	Rural	Urban	Total	Rural	Urban	Total	Rural	Urban	Total	Rural	Urban
Nord-Vest	5.613	3.351	2.229	1.122	1.469	984	485	517	339	178	276	178	98
Bihor	1.346	746	400	346	401	234	167	131	77	54	68	41	27
Bistrița Năsăud	745	467	382	85	185	159	26	62	50	12	31	26	5
Cluj	712	454	273	181	175	102	73	61	33	28	22	14	8
Maramureș	1.192	731	441	290	289	171	118	106	52	54	66	33	33
Satu Mare	1.014	584	458	126	267	202	65	107	88	19	56	37	19
Sălaj	604	369	275	94	152	116	36	50	39	11	33	27	6
Centru	6.724	4.079	2.605	1.474	1.741	1.036	705	586	345	241	318	205	113
Alba	1.073	606	331	275	316	144	172	100	50	50	51	28	23
Brașov	1.009	596	378	218	274	159	115	84	50	34	55	32	23
Covasna	433	296	122	174	98	32	66	24	7	17	15	7	8
Harghita	855	533	309	224	221	134	87	74	38	36	27	19	8
Mureș	2.097	1.297	878	419	519	345	174	177	110	67	104	65	39
Sibiu	1.257	751	587	164	313	222	91	127	90	37	66	54	12
București-Ilfov	785	487	185	302	207	79	128	64	12	52	27	9	18
Ilfov	392	252	185	67	102	79	23	24	12	12	14	9	5
Mun. București	393	235	-	235	105	-	105	40	-	40	13	-	13

Număr de familii pentru care s-a stabilit dreptul (Number families entitled to the benefit)

¹Conform Legii nr. 277/2010 privind alocația pentru susținerea familiei, cu modificările și completările ulterioare (According to the Law no. 277/2010 on family allowance, with subsequent modifications and additions)
Sursa: Ministerul Muncii, Familiei și Protecției Sociale (Source: Ministry of Labour, Family and Social Protection)

IV. Asistență Socială / Social Assistance

18. Alocația de susținere a familiei pentru familiile monoparentale¹, cu venitul net pe membru de familie cuprins între 201 și 370 lei*, pe medii de rezidență, în anul 2011

Family allowance¹ for single parent with net income per family member between 201 RON and 370 RON*, by area of residence, 2011

Regiuni/Județe (Regions/Counties)	Numărul mediu lunar de beneficiari (Monthly average number of beneficiaries)												
	Total	Familii cu un copil (Families with one child)			Familii cu 2 copii (Families with 2 children)			Familii cu 3 copii (Families with 3 children)			Familii cu 4 sau mai mulți copii (Families with 4 or more children)		
		Total	Rural	Urban	Total	Rural	Urban	Total	Rural	Urban	Total	Rural	Urban
TOTAL	12.403	7.972	4.452	3.520	3.714	2.185	1.529	567	362	205	150	102	48
Nord-Est	2.568	1.554	838	716	809	503	306	159	111	48	46	35	11
Bacău	480	271	181	90	165	113	52	37	25	12	7	7	-
Botoșani	312	187	111	76	100	54	46	20	15	5	5	5	-
Iași	433	230	145	85	166	118	48	29	23	6	8	6	2
Neamț	462	279	181	98	154	122	32	20	19	1	9	7	2
Suceava	410	278	104	174	99	39	60	26	13	13	7	3	4
Vaslui	471	309	116	193	125	57	68	27	16	11	10	7	3
Sud-Est	1.372	908	462	446	392	210	182	59	38	21	13	7	6
Brăila	362	262	174	88	80	53	27	17	14	3	3	2	1
Buzău	254	163	52	111	79	29	50	9	4	5	3	1	2
Constanța	294	187	77	110	87	45	42	16	9	7	4	3	1
Galați	105	70	15	55	29	7	22	5	1	4	1	-	1
Tulcea	218	136	96	40	72	50	22	9	9	-	1	-	1
Vrancea	139	90	48	42	45	26	19	3	1	2	1	1	-
Sud-Muntenia	2.102	1.436	1.019	417	587	439	148	55	41	14	24	17	7
Argeș	437	309	209	100	117	82	35	7	6	1	4	3	1
Calarași	184	125	112	13	52	48	4	4	4	-	3	3	-
Dâmbovița	307	199	150	49	95	61	34	10	7	3	3	1	2
Giurgiu	201	141	95	46	49	41	8	7	6	1	4	4	-
Ialomița	207	133	93	40	66	55	11	5	2	3	3	1	2
Prahova	460	328	219	109	111	77	34	15	10	5	6	4	2
Teleorman	306	201	141	60	97	75	22	7	6	1	1	1	-
Sud-Vest Oltenia	1.577	1.084	667	417	433	294	139	49	38	11	11	10	1
Dolj	312	192	140	52	112	95	17	6	5	1	2	2	-
Gorj	340	234	114	120	95	56	39	11	8	3	-	-	-
Mehedinți	206	149	66	83	51	21	30	3	1	2	3	2	1
Olt	289	188	123	65	91	59	32	8	6	2	2	2	-
Vâlcea	430	321	224	97	84	63	21	21	18	3	4	4	-
Vest	878	534	250	284	285	143	142	48	25	23	11	7	4
Arad	149	87	72	15	52	45	7	8	6	2	2	1	1
Caraș Severin	186	120	51	69	59	20	39	6	4	2	1	1	-
Hunedoara	370	243	72	171	106	34	72	19	5	14	2	-	2
Timiș	173	84	55	29	68	44	24	15	10	5	6	5	1

IV. Asistență Socială / Social Assistance

Regiuni/Județe (Regions/Counties)	Numărul mediu lunar de beneficiari (Monthly average number of beneficiaries)												
	Total	Familii cu un copil (Families with one child)			Familii cu 2 copii (Families with 2 children)			Familii cu 3 copii (Families with 3 children)			Familii cu 4 sau mai mulți copii (Families with 4 or more children)		
		Total	Rural	Urban	Total	Rural	Urban	Total	Rural	Urban	Total	Rural	Urban
Nord-Vest	1.781	1.107	579	528	568	302	266	86	53	33	20	12	8
Bihor	452	276	130	146	150	76	74	22	13	9	4	2	2
Bistrița Năsăud	245	144	99	45	81	62	19	17	11	6	3	2	1
Cluj	197	123	66	57	62	26	36	9	5	4	3	1	2
Maramureș	415	251	111	140	137	53	84	22	13	9	5	3	2
Satu Mare	251	178	105	73	59	38	21	12	8	4	2	2	-
Sălaj	221	135	68	67	79	47	32	4	3	1	3	2	1
Centru	1.845	1.171	592	579	553	267	286	98	52	46	23	14	9
Alba	292	161	79	82	110	64	46	15	8	7	6	3	3
Brașov	262	166	81	85	77	34	43	18	8	10	1	1	-
Covasna	154	89	33	56	57	25	32	8	4	4	-	-	-
Harghita	358	235	100	135	100	32	68	20	10	10	3	1	2
Mureș	509	349	191	158	142	68	74	13	8	5	5	5	-
Sibiu	270	171	108	63	67	44	23	24	14	10	8	4	4
București-Ilfov	280	178	45	133	87	27	60	13	4	9	2	-	2
Ilfov	112	68	45	23	39	27	12	5	4	1	-	-	-
Mun. București	168	110	-	110	48	-	48	8	-	8	2	-	2

Număr de familii pentru care s-a stabilit dreptul (Number families entitled to the benefit)

¹Conform Legii nr. 277/2010 privind alocația pentru susținerea familiei, cu modificările și completările ulterioare (According to the Law no. 277/2010 on family allowance, with subsequent modifications and additions)
Sursa: Ministerul Muncii, Familiei și Protecției Sociale (Source: Ministry of Labour, Family and Social Protection)

IV. Asistență Socială / Social Assistance

19. Familii beneficiare* de alocație de susținere a familiei pentru familiile monoparentale, având ca reprezentant legal tatăl¹, pe medii de rezidență, în anul 2011

Families beneficiaries of family allowance for single parent families, whose legal representative is the father¹, by area of residence, 2011*

Regiuni/Județe (Regions/Counties)	Numărul mediu lunar de beneficiari (Monthly average number of beneficiaries)												
	Total	Familii cu un copil (Families with one child)			Familii cu 2 copii (Families with 2 children)			Familii cu 3 copii (Families with 3 children)			Familii cu 4 sau mai mulți copii (Families with 4 or more children)		
		Total	Rural	Urban	Total	Rural	Urban	Total	Rural	Urban	Total	Rural	Urban
TOTAL	9.074	6.378	5.032	1.346	2.064	1.648	416	458	365	93	174	134	40
Nord-Est	2.032	1.311	1.021	290	520	416	104	136	108	28	65	52	13
Bacău	406	257	219	38	106	91	15	28	23	5	15	13	2
Botoșani	252	161	133	28	65	57	8	17	13	4	9	8	1
Iași	325	192	167	25	89	79	10	29	26	3	15	14	1
Neamț	311	210	183	27	81	72	9	15	14	1	5	4	1
Suceava	244	146	59	87	72	31	41	16	6	10	10	4	6
Vaslui	494	345	260	85	107	86	21	31	26	5	11	9	2
Sud-Est	1.374	1.015	736	279	275	197	78	62	44	18	22	14	8
Brăila	215	171	121	50	37	28	9	5	5	-	2	1	1
Buzău	474	380	318	62	71	59	12	15	12	3	8	5	3
Constanța	129	87	31	56	31	7	24	9	3	6	2	-	2
Galați	283	198	147	51	68	52	16	14	9	5	3	2	1
Tulcea	96	67	19	48	19	4	15	5	1	4	5	4	1
Vrancea	177	112	100	12	49	47	2	14	14	-	2	2	-
Sud-Muntenia	1.775	1.289	1.096	193	391	342	49	70	61	9	25	21	4
Argeș	378	282	247	35	75	63	12	16	14	2	5	5	-
Calarăși	168	110	106	4	47	44	3	8	7	1	3	3	-
Dâmbovița	198	149	116	33	39	30	9	7	6	1	3	1	2
Giurgiu	252	182	162	20	54	50	4	13	12	1	3	3	-
Ialomița	133	90	65	25	34	29	5	5	5	-	4	3	1
Prahova	193	137	98	39	44	36	8	9	6	3	3	2	1
Teleorman	453	339	302	37	98	90	8	12	11	1	4	4	-
Sud-Vest Oltenia	1.819	1.326	1.169	157	410	364	46	66	59	7	17	13	4
Dolj	600	417	392	25	154	148	6	24	23	1	5	5	-
Gorj	165	112	83	29	45	35	10	6	5	1	2	1	1
Mehedinți	236	175	139	36	51	39	12	7	5	2	3	2	1
Olt	391	286	252	34	85	76	9	16	14	2	4	2	2
Vâlcea	427	336	303	33	75	66	9	13	12	1	3	3	-
Vest	370	260	171	89	87	55	32	18	15	3	5	3	2
Arad	64	47	41	6	14	13	1	3	3	-	-	-	-
Caraș Severin	104	71	47	24	25	14	11	7	6	1	1	1	-
Hunedoara	121	89	37	52	26	10	16	4	2	2	2	-	2
Timiș	81	53	46	7	22	18	4	4	4	-	2	2	-

IV. Asistență Socială / Social Assistance

Regiuni/Județe (Regions/Counties)	Numărul mediu lunar de beneficiari (Monthly average number of beneficiaries)												
	Total	Familii cu un copil (Families with one child)			Familii cu 2 copii (Families with 2 children)			Familii cu 3 copii (Families with 3 children)			Familii cu 4 sau mai mulți copii (Families with 4 or more children)		
		Total	Rural	Urban	Total	Rural	Urban	Total	Rural	Urban	Total	Rural	Urban
Nord-Vest	701	466	349	117	169	127	42	48	40	8	18	14	4
Bihor	170	110	65	45	40	29	11	16	12	4	4	3	1
Bistrița Năsăud	106	76	68	8	21	20	1	5	5	-	4	3	1
Cluj	76	53	42	11	19	14	5	3	3	-	1	-	1
Maramureș	174	113	73	40	41	27	14	14	10	4	6	5	1
Satu Mare	109	78	69	9	24	20	4	6	6	-	1	1	-
Sălaj	66	36	32	4	24	17	7	4	4	-	2	2	-
Centru	920	650	461	189	195	137	58	54	36	18	21	16	5
Alba	161	105	63	42	39	26	13	13	8	5	4	3	1
Brașov	103	73	53	20	26	17	9	3	3	-	1	1	-
Covasna	53	39	18	21	9	3	6	4	1	3	1	-	1
Harghita	139	93	61	32	34	24	10	10	7	3	2	2	-
Mureș	267	196	151	45	48	37	11	15	11	4	8	6	2
Sibiu	197	144	115	29	39	30	9	9	6	3	5	4	1
București-Ilfov	83	61	29	32	17	10	7	4	2	2	1	1	-
Ilfov	53	37	29	8	12	10	2	3	2	1	1	1	-
Mun. București	30	24	-	24	5	-	5	1	-	1	-	-	-

[†]Persoane pentru care s-a stabilit dreptul (Persons entitled to the benefit)

[†]Conform Legii nr. 277/2010 privind alocația pentru susținerea familiei, cu modificările și completările ulterioare (According to the Law no. 277/2010 on family allowance, with subsequent modifications and additions)

Sursa: Ministerul Muncii, Familiei și Protecției Sociale (Source: Ministry of Labour, Family and Social Protection)

20. Alocația lunară de plasament¹, în anul 2011
Maintenance allowance for the child in placement¹, 2011

Regiuni/Județe (Regions/Counties)	Număr mediu lunar de beneficiari (Monthly average number of beneficiaries)			Sume plătite - lei - (Payments – RON)		
	Total	Din care: (Of which):		Total	Din care, pentru: (Of which for):	
		Copii fără handicap (Children without disabilities)	Copii cu handicap (Children with disabilities)		Copiii fără handicap (Children without disabilities)	Copiii cu handicap (Children with disabilities)
TOTAL	42.697	40.955	1.742	53.300.776	50.127.273	3.173.503
Nord-Est	9.554	9.364	190	11.604.952	11.254.442	350.510
Bacău	1.287	1.276	11	1.645.955	1.626.496	19.459
Botoșani	1.125	1.076	49	1.390.661	1.302.460	88.201
Iași	2.246	2.189	57	2.736.197	2.633.142	103.055
Neamț	1.372	1.347	25	1.641.773	1.597.491	44.282
Suceava	1.133	1.102	31	1.364.222	1.309.790	54.432
Vaslui	2.391	2.374	17	2.826.144	2.785.063	41.081
Sud-Est	5.457	5.278	179	6.756.451	6.427.901	328.550
Brăila	578	557	21	699.113	663.538	35.575
Buzău	839	799	40	1.104.893	1.024.789	80.104
Constanța	1.499	1.439	60	1.833.936	1.725.699	108.237
Galați	1.408	1.363	45	1.779.658	1.697.881	81.777
Tulcea	438	430	8	521.083	506.483	14.600
Vrancea	695	690	5	817.768	809.511	8.257
Sud-Muntenia	5.713	5.389	324	7.112.159	6.529.572	582.587
Argeș	763	728	35	930.682	869.890	60.792
Călărași	746	734	12	906.248	883.415	22.833
Dâmbovița	1.214	1.181	33	1.484.549	1.426.094	58.455
Giurgiu	406	343	63	541.151	432.478	108.673
Ialomița	654	564	90	855.475	685.075	170.400
Prahova	1.338	1.302	36	1.654.295	1.590.965	63.330
Teleorman	592	537	55	739.759	641.655	98.104
Sud-Vest Oltenia	3.914	3.731	183	4.999.712	4.664.605	335.107
Dolj	783	714	69	1.029.810	905.442	124.368
Gorj	572	553	19	708.757	674.252	34.505
Mehedinți	430	419	11	692.825	669.031	23.794
Olt	922	888	34	1.105.388	1.043.332	62.056
Vâlcea	1.207	1.157	50	1.462.932	1.372.548	90.384
Vest	5.343	5.139	204	6.582.388	6.204.812	377.576
Arad	826	758	68	1.054.882	919.633	135.249
Caraș-Severin	1.113	1.071	42	1.361.501	1.288.158	73.343
Hunedoara	1.236	1.184	52	1.528.542	1.435.101	93.441
Timiș	2.168	2.126	42	2.637.463	2.561.920	75.543
Nord-Vest	5.564	5.204	360	6.892.291	6.257.749	634.542
Bihor	1.617	1.490	127	1.981.594	1.759.561	222.033
Bistrița-Năsăud	693	691	2	813.066	809.271	3.795
Cluj	735	691	44	936.154	854.556	81.598
Maramures	1.002	891	111	1.285.225	1.090.315	194.910
Satu-Mare	900	853	47	1.119.299	1.038.570	80.729
Salaj	617	588	29	756.953	705.476	51.477
Centru	5.318	5.122	196	6.609.950	6.253.986	355.964
Alba	722	655	67	904.729	783.346	121.383
Brașov	1.124	1.086	38	1.396.116	1.326.854	69.262
Covasna	565	558	7	701.786	690.154	11.632
Harghita	784	765	19	952.165	918.877	33.288
Mureș	1.253	1.200	53	1.589.136	1.491.148	97.988
Sibiu	870	858	12	1.066.018	1.043.607	22.411
București-Ilfov	1.834	1.728	106	2.742.873	2.534.206	208.667
Ilfov	351	316	35	533.024	457.159	75.865
Mun. București	1.483	1.412	71	2.209.849	2.077.047	132.802

¹ Conform Legii nr.272/2004 privind protecția și promovarea drepturilor copilului, cu completările și modificările ulterioare
 (According to the Law no. 272/2004 regarding the protection and the promotion of child rights, with subsequent modifications and additions)
 Sursa: Ministerul Muncii, Familiei și Protecției Sociale (Source: Ministry of Labour, Family and Social Protection)

IV. Asistență Socială / Social Assistance

21. Alocăția lunară de plasament¹, pe medii de rezidență, în anul 2011
Maintenance allowance for the child in placement¹, by area of residence, 2011

Regiuni/Județe (Regions/Counties)	Copii fără handicap* (Children without disabilities)*					Copii cu handicap* (Children with disabilities)*				
	Total	din care: (of which):		Pondere urban în total (Share of urban in total beneficiaries)	Pondere rural în total (Share of rural in total beneficiaries)	Total	din care: (of which):		Pondere urban în total (Share of urban in total beneficiaries)	Pondere rural în total (Share of rural in total beneficiaries)
		Urban	Rural				Urban	Rural		
TOTAL	40.447	19.023	21.424	47,0	53,0	1.645	915	730	55,6	44,4
Nord-Est	9.334	3.848	5.486	41,2	58,8	213	90	123	42,3	57,7
Bacău	1271	580	691	45,6	54,4	10	6	4	60,0	40,0
Botoșani	1059	463	596	43,7	56,3	64	25	39	39,1	60,9
Iași	2182	563	1619	25,8	74,2	62	17	45	27,4	72,6
Neamț	1358	447	911	32,9	67,1	19	3	16	15,8	84,2
Suceava	1096	763	333	69,6	30,4	35	29	6	82,9	17,1
Vaslui	2368	1032	1336	43,6	56,4	23	10	13	43,5	56,5
Sud-Est	5.283	3.005	2.278	56,9	43,1	179	106	73	59,2	40,8
Brăila	560	451	109	80,5	19,5	20	14	6	70,0	30,0
Buzău	802	322	480	40,1	59,9	42	19	23	45,2	54,8
Constanța	1434	1030	404	71,8	28,2	62	49	13	79,0	21,0
Galați	1366	740	626	54,2	45,8	44	14	30	31,8	68,2
Tulcea	430	335	95	77,9	22,1	8	8	0	100,0	0,0
Vrancea	691	127	564	18,4	81,6	3	2	1	66,7	33,3
Sud-Muntenia	5.426	1.839	3.587	33,9	66,1	318	178	140	56,0	44,0
Argeș	729	251	478	34,4	65,6	34	14	20	41,2	58,8
Calarăși	730	38	692	5,2	94,8	12	1	11	8,3	91,7
Dâmbovița	1188	377	811	31,7	68,3	32	13	19	40,6	59,4
Giurgiu	362	167	195	46,1	53,9	60	39	21	65,0	35,0
Ialomița	564	213	351	37,8	62,2	91	61	30	67,0	33,0
Prahova	1315	525	790	39,9	60,1	34	11	23	32,4	67,6
Teleorman	538	268	270	49,8	50,2	55	39	16	70,9	29,1
Sud-Vest Oltenia	3.871	1.452	2.419	37,5	62,5	188	78	110	41,5	58,5
Dolj	711	326	385	45,9	54,1	72	28	44	38,9	61,1
Gorj	555	210	345	37,8	62,2	19	7	12	36,8	63,2
Mehedinți	562	288	274	51,2	48,8	13	7	6	53,8	46,2
Olt	886	272	614	30,7	69,3	34	14	20	41,2	58,8
Vâlcea	1157	356	801	30,8	69,2	50	22	28	44,0	56,0
Vest	4.720	2.438	2.282	51,7	48,3	187	123	64	65,8	34,2
Arad	752	384	368	51,1	48,9	60	40	20	66,7	33,3
Caraș-Severin	871	418	453	48,0	52,0	35	22	13	62,9	37,1
Hunedoara	1196	854	342	71,4	28,6	50	41	9	82,0	18,0
Timiș	1901	782	1119	41,1	58,9	42	20	22	47,6	52,4

Copii fără handicap

Copii cu handicap

IV. Asistență Socială / Social Assistance

	<i>(Children without disabilities)</i>					<i>(Children with disabilities)</i>				
	Total	din care: <i>(of which):</i>		Pondere urban în total <i>(Share of urban in total beneficiaries)</i>	Pondere rural în total <i>Share of rural in total beneficiaries)</i>	Total	din care: <i>(of which):</i>		Pondere urban în total <i>(Share of urban in total beneficiaries)</i>	Pondere rural în total <i>Share of rural in total beneficiaries)</i>
		Urban	Rural				Urban	Rural		
Nord-Vest	4.906	2.150	2.756	43,8	56,2	291	152	139	52,2	47,8
Bihor	1187	460	727	38,8	61,2	49	22	27	44,9	55,1
Bistrița-Năsăud	689	234	455	34,0	66,0	2	1	1	50,0	50,0
Cluj	687	381	306	55,5	44,5	44	26	18	59,1	40,9
Maramures	892	498	394	55,8	44,2	115	67	48	58,3	41,7
Satu-Mare	868	413	455	47,6	52,4	50	24	26	48,0	52,0
Salaj	583	164	419	28,1	71,9	31	12	19	38,7	61,3
Centru	5.127	2.724	2.403	53,1	46,9	196	122	74	62,2	37,8
Alba	653	393	260	60,2	39,8	69	45	24	65,2	34,8
Brașov	1082	724	358	66,9	33,1	38	26	12	68,4	31,6
Covasna	558	290	268	52,0	48,0	7	5	2	71,4	28,6
Harghita	764	341	423	44,6	55,4	20	18	2	90,0	10,0
Mureș	1212	532	680	43,9	56,1	52	25	27	48,1	51,9
Sibiu	858	444	414	51,7	48,3	10	3	7	30,0	70,0
București-Ilfov	1.780	1.567	213	88,0	12,0	73	66	7	90,4	9,6
Ilfov	339	126	213	37,2	62,8	12	5	7	41,7	58,3
Mun. București	1441	1441	-	100,0	0,0	61	61	-	100,0	0,0

[#]Persoane pentru care s-a stabilit dreptul (*Persons entitled to the allowance*)

¹Conform Legii nr.272/2004 privind protecția și promovarea drepturilor copilului, cu completările și modificările ulterioare
(*According to the Law no. 272/2004 regarding the protection and the promotion of children rights, with subsequent modifications and additions*)

Sursa: Ministerul Muncii, Familiei și Protecției Sociale (*Source:Ministry of Labour, Family and Social Protection*)

**22. Ajutoare sociale pentru asigurarea venitului minim garantat¹,
plătite efectiv* în anul 2011**

Social benefits for ensuring the guaranteed minimum income¹, actually paid*, 2011

Regiuni/Județe (Regions/Counties)	Număr total de ajutoare (Number of emergency allowances)	Sume plătite - lei (Payments - RON)
TOTAL	186.704	387.030.598
Nord-Est	33.747	67.218.994
Bacău	7.168	13.330.398
Botoșani	2.823	5.315.965
Iași	6.058	13.855.720
Neamț	4.869	9.832.179
Suceava	4.554	7.862.162
Vaslui	8.275	17.022.570
Sud-Est	30.900	60.114.427
Brăila	3.129	6.096.287
Buzău	8.310	16.165.196
Constanța	4.185	8.492.736
Galați	8.195	16.137.055
Tulcea	1.961	3.645.681
Vrancea	5.120	9.577.472
Sud Muntenia	35.205	74.678.933
Argeș	6.372	13.266.011
Călărași	4.067	9.211.120
Dâmbovița	6.685	12.845.369
Giurgiu	3.152	6.775.826
Ialomița	2.903	7.044.779
Prahova	4.575	10.091.978
Teleorman	7.451	15.443.850
Sud-Vest Oltenia	29.657	62.265.592
Dolj	11.258	26.459.602
Gorj	3.986	7.753.919
Mehedinți	5.080	10.950.754
Olt	5.568	10.109.222
Vâlcea	3.765	6.992.095
Vest	10.814	21.280.974
Arad	3.520	7.310.388
Caraș Severin	2.259	4.719.560
Hunedoara	3.379	5.934.005
Timiș	1.656	3.317.021
Nord-Vest	20.341	43.647.710
Bihor	4.505	10.644.128
Bistrița Năsăud	2.434	3.728.560
Cluj	2.299	6.786.262
Maramureș	5.260	9.846.585
Satu Mare	3.452	7.158.331
Sălaj	2.391	5.483.844
Centru	23.935	53.519.195
Alba	4.651	9.781.180
Brașov	4.517	10.286.175
Covasna	2.965	7.571.042
Harghita	3.280	6.905.669
Mureș	5.647	13.305.352
Sibiu	2.875	5.669.777
București-Ilfov	2.105	4.304.773
Ilfov	1.620	3.424.213
Municipiul București	485	880.560

¹Conform Legii 416/2001 privind venitul minim garantat, cu modificările și completările ulterioare (*According to the Law no.416/2001 on the guaranteed minimum income, with subsequent modifications and additions*)

*De asemenea, a fost cheltuită suma de 3.363.884 pentru plata asigurării obligatorii a locuințelor împotriva cutremurelor, alunecărilor de teren, inundațiilor pentru familiile beneficiare de venit minim garantat.

(*Also from National Agency for Social Benefits budget was spent an amount of 3.363.884 lei for compulsory payment of housing, against earthquakes, landslides, flooding for families receiving social benefit*)

Sursa: Ministerul Muncii, Familiei și Protecției Sociale (*Source: Ministry of Labour, Family and Social Protection*)

23. Numărul mediu de ajutoare sociale plătite, în funcție de numărul de persoane din familie, în anul 2011

*Average number of social benefits granted,
depending on the number of persons in the family, 2011*

Regiuni/Județe (Regions/Counties)	Total	Persoane singure (Single persons)	Familii formate din:(Families made up by:)				
			2 persoane (2 persons)	3 persoane (3 persons)	4 persoane (4 persons)	5 persoane (5 persons)	peste 5 persoane (more than 5 persons)
TOTAL	186.742	73.400	37.999	27.460	25.190	12.850	9.843
Nord-Est	33.738	12.577	6.042	4.781	4.864	2.877	2.597
Bacău	7.170	3.003	1.306	903	871	487	600
Botoșani	2.822	1.094	569	420	375	217	147
Iași	6.054	1.798	1.116	941	1.016	648	535
Neamț	4.870	2.106	892	671	590	343	268
Suceava	4.544	1.931	731	592	583	303	404
Vaslui	8.278	2.645	1.428	1.254	1.429	879	643
Sud-Est	31.048	12.391	6.670	4.449	4.183	1.958	1.397
Brăila	3.209	1.000	616	611	584	243	155
Buzău	8.360	3.488	1.843	1.186	1.078	455	310
Constanța	4.198	1.704	919	572	497	288	218
Galați	8.195	2.777	1.803	1.235	1.305	618	457
Tulcea	1.960	974	409	238	194	88	57
Vrancea	5.126	2.448	1.080	607	525	266	200
Sud Muntenia	34.951	13.933	7.530	5.345	4.715	2.100	1.328
Argeș	6.372	2.764	1.260	916	850	375	207
Călărași	4.068	1.540	909	705	544	236	134
Dâmbovița	6.685	2.956	1.351	998	776	377	227
Giurgiu	2.890	1.224	636	402	356	156	116
Ialomița	2.902	843	675	494	480	225	185
Prahova	4.598	2.109	811	580	582	284	232
Teleorman	7.436	2.497	1.888	1.250	1.127	447	227
Sud-Vest Oltenia	29.723	11.879	6.735	4.563	4.191	1.572	783
Dolj	11.323	3.387	2.667	2.042	2.039	782	406
Gorj	3.986	1.958	842	472	453	161	100
Mehedinți	5.079	2.257	1.272	838	477	167	68
Olt	5.569	2.178	1.219	809	900	327	136
Vâlcea	3.766	2.099	735	402	322	135	73
Vest	10.472	5.136	2.049	1.302	1.002	537	446
Arad	3.518	1.749	667	396	337	194	175
Caraș Severin	2.265	1.125	443	294	198	111	94
Hunedoara	3.007	1.397	615	429	294	158	114
Timiș	1.682	865	324	183	173	74	63
Nord-Vest	20.767	8.610	3.890	2.747	2.462	1.622	1.436
Bihor	4.504	1.490	857	671	605	432	449
Bistrița Năsăud	2.461	1.365	466	228	173	125	104
Cluj	2.975	1.270	554	419	377	240	115
Maramureș	5.270	2.716	1.027	512	430	285	300
Satu Mare	3.166	1.014	601	543	491	281	236
Sălaj	2.391	755	385	374	386	259	232
Centru	23.956	7.853	4.639	3.970	3.573	2.103	1.818
Alba	4.654	2.023	930	726	558	253	164
Brașov	4.405	1.356	832	711	651	432	423
Covasna	2.966	762	563	515	524	317	285
Harghita	3.280	1.207	605	548	456	251	213
Mureș	5.656	1.614	1.138	983	943	535	443
Sibiu	2.995	891	571	487	441	315	290
București-Ilfov	2.087	1.021	444	303	200	81	38
Ilfov	1.620	714	371	257	175	72	31
Mun. București	467	307	73	46	25	9	7

¹Conform Legii 416/2001 privind venitul minim garantat, cu modificările și completările ulterioare
(According to the Law no.416/2001 on the guaranteed minimum income, with subsequent modifications and additions)

**24. Număr mediu lunar estimat de persoane beneficiare de ajutor social,
în funcție de componența familiei, în anul 2011**
*Average monthly estimated number of persons beneficiaries of social benefits,
depending on family structure, 2011*

Regiuni/Județe (Regions/Counties)	Total	Persoane singure (Single persons)	Familii formate din: (Families made up by:)				
			2 persoane (2 persons)	3 persoane (3 persons)	4 persoane (4 persons)	5 persoane (5 persons)	peste 5 persoane (more than 5 persons)
TOTAL	455.846	73.400	75.998	82.380	100.760	64.250	59.058
Nord-Est	88.427	12.577	12.084	14.343	19.456	14.385	15.582
Bacău	17.843	3.003	2.612	2.709	3.484	2.435	3.600
Botoșani	6.959	1.094	1.138	1.260	1.500	1.085	882
Iași	17.367	1.798	2.232	2.823	4.064	3.240	3.210
Neamț	11.586	2.106	1.784	2.013	2.360	1.715	1.608
Suceava	11.440	1.931	1.462	1.776	2.332	1.515	2.424
Vaslui	23.232	2.645	2.856	3.762	5.716	4.395	3.858
Sud-Est	73.982	12.391	13.340	13.347	16.732	9.790	8.382
Brăila	8.546	1.000	1.232	1.833	2.336	1.215	930
Buzău	19.179	3.488	3.686	3.558	4.312	2.275	1.860
Constanța	9.994	1.704	1.838	1.716	1.988	1.440	1.308
Galați	21.140	2.777	3.606	3.705	5.220	3.090	2.742
Tulcea	4.064	974	818	714	776	440	342
Vrancea	11.059	2.448	2.160	1.821	2.100	1.330	1.200
Sud Muntenia	82.356	13.933	15.060	16.035	18.860	10.500	7.968
Argeș	14.549	2.764	2.520	2.748	3.400	1.875	1.242
Călărași	9.633	1.540	1.818	2.115	2.176	1.180	804
Dâmbovița	15.003	2.956	2.702	2.994	3.104	1.885	1.362
Giurgiu	6.602	1.224	1.272	1.206	1.424	780	696
Ialomița	7.830	843	1.350	1.482	1.920	1.125	1.110
Prahova	10.611	2.109	1.622	1.740	2.328	1.420	1.392
Teleorman	18.128	2.497	3.776	3.750	4.508	2.235	1.362
Sud-Vest Oltenia	68.360	11.879	13.470	13.689	16.764	7.860	4.698
Dolj	29.349	3.387	5.334	6.126	8.156	3.910	2.436
Gorj	8.275	1.958	1.684	1.416	1.812	805	600
Mehedinți	10.466	2.257	2.544	2.514	1.908	835	408
Olt	13.094	2.178	2.438	2.427	3.600	1.635	816
Vâlcea	7.176	2.099	1.470	1.206	1.288	675	438
Vest	22.509	5.136	4.098	3.906	4.008	2.685	2.676
Arad	7.639	1.749	1.334	1.188	1.348	970	1.050
Caraș Severin	4.804	1.125	886	882	792	555	564
Hunedoara	6.564	1.397	1.230	1.287	1.176	790	684
Timiș	3.502	865	648	549	692	370	378
Nord-Vest	51.205	8.610	7.780	8.241	9.848	8.110	8.616
Bihor	12.491	1.490	1.714	2.013	2.420	2.160	2.694
Bistrița Năsăud	4.922	1.365	932	684	692	625	624
Cluj	7.033	1.270	1.108	1.257	1.508	1.200	690
Maramureș	11.251	2.716	2.054	1.536	1.720	1.425	1.800
Satu Mare	8.630	1.014	1.202	1.629	1.964	1.405	1.416
Sălaj	6.878	755	770	1.122	1.544	1.295	1.392
Centru	64.756	7.853	9.278	11.910	14.292	10.515	10.908
Alba	10.542	2.023	1.860	2.178	2.232	1.265	984
Brașov	12.455	1.356	1.664	2.133	2.604	2.160	2.538
Covasna	8.824	762	1.126	1.545	2.096	1.585	1.710
Harghita	8.418	1.207	1.210	1.644	1.824	1.255	1.278
Mureș	15.944	1.614	2.276	2.949	3.772	2.675	2.658
Sibiu	8.573	891	1.142	1.461	1.764	1.575	1.740
București-Ilfov	4.251	1.021	888	909	800	405	228
Ilfov	3.473	714	742	771	700	360	186
Mun. București	778	307	146	138	100	45	42

¹ Conform Legii 416/2001 privind venitul minim garantat, cu modificările și completările ulterioare (According to the Law no.416/2001 on the guaranteed minimum income, with subsequent modifications and additions)

Sursa: Ministerul Muncii, Familiei și Protecției Sociale (Source: Ministry of Labour, Family and Social Protection)

25. Distribuția numărului mediu de familii beneficiare de ajutoare sociale, în funcție de genul reprezentantului legal, respectiv de mediul de rezidență al familiei (%), în anul 2011
Distribution of average number of families receiving social benefit, according to the legal representative gender, and to the area of residence of the family, 2011

Regiuni/Județe (Regions/Counties)	Ponderea beneficiarilor în funcție de genul reprezentantului legal în total beneficiari (%) (The share of beneficiaries according to the legal representative gender in the total beneficiaries)		Ponderea beneficiarilor în funcție de mediul de rezidență în total beneficiari (%) (The share of beneficiaries in terms of area residence in the total beneficiaries)	
	Masculin (Male)	Feminin (Female)	Masculin (Male)	Feminin (Female)
TOTAL	51,7	48,3	75,7	24,3
Nord-Est	55,5	44,5	78,4	21,6
Bacău	54,8	45,2	82,1	17,9
Botoșani	47,9	52,1	72,8	27,2
Iași	55,2	44,8	87,7	12,3
Neamț	46,9	53,1	84,5	15,5
Suceava	43,6	56,4	57,2	42,8
Vaslui	70,9	29,1	78,6	21,4
Sud-Est	54,5	45,5	66,1	33,9
Brăila	64,4	35,6	59,4	40,6
Buzău	59,0	41,0	75,2	24,8
Constanța	40,2	59,8	21,5	78,5
Galați	62,1	37,9	75,2	24,8
Tulcea	47,6	52,4	29,8	70,2
Vrancea	43,5	56,5	90,6	9,4
Sud Muntenia	51,9	48,1	80,8	19,2
Argeș	54,2	45,8	87,7	12,3
Călărași	41,9	58,1	87,4	12,6
Dâmbovița	48,9	51,1	76,1	23,9
Giurgiu	42,5	57,5	86,4	13,6
Ialomița	55,9	44,1	76,4	23,6
Prahova	47,9	52,1	71,2	28,8
Teleorman	62,7	37,3	81,0	19,0
Sud-Vest Oltenia	59,8	40,2	84,1	15,9
Dolj	65,7	34,3	92,1	7,9
Gorj	54,4	45,6	81,8	18,2
Mehedinți	60,6	39,4	74,4	25,6
Olt	59,8	40,2	74,7	25,3
Vâlcea	45,6	54,4	89,7	10,3
Vest	35,8	64,2	66,3	33,7
Arad	36,8	63,2	77,6	22,4
Caraș Severin	42,7	57,3	73,0	27,0
Hunedoara	32,1	67,9	45,7	54,3
Timiș	30,8	69,2	71,7	28,3
Nord-Vest	45,4	54,6	76,9	23,1
Bihor	47,9	52,1	62,4	37,6
Bistrița Năsăud	38,0	62,0	91,1	8,9
Cluj	46,0	54,0	80,4	19,6
Maramureș	42,6	57,4	73,5	26,5
Satu Mare	42,8	57,2	78,2	21,8
Sălaj	57,6	42,4	90,6	9,4
Centru	46,4	53,6	69,4	30,6
Alba	50,0	50,0	71,9	28,1
Brașov	42,8	57,2	73,4	26,6
Covasna	46,0	54,0	33,2	66,8
Harghita	49,0	51,0	63,1	36,9
Mureș	44,7	55,3	78,3	21,7
Sibiu	46,5	53,5	84,3	15,7
București-Ilfov	29,5	70,5	66,8	33,2
Ilfov	32,5	67,5	86,8	13,2
Mun. București	19,7	80,3	0,0	100,0

¹Conform Legii 416/2001 privind venitul minim garantat, cu modificările și completările ulterioare (According to the Law no.416/2001 on the guaranteed minimum income, with subsequent modifications and additions)

Sursa: Ministerul Muncii, Familiei și Protecției Sociale (Source: Ministry of Labour, Family and Social Protection)

**26. Evoluția numărului de cereri de ajutor social pentru asigurarea
venitului minim garantat, în anul 2011**
*Evolution of the number of claims for social benefits for ensuring
the guaranteed minimum income, 2011*

Regiuni/Județe (Regions/Counties)	Înregistrate în anul 2011 (Registered, 2011)	Existente în plată la 1 ianuarie 2011 (Existing in payment, 1 st of January, 2011)	Aprobate sau repuse în plată, în anul 2011 (Approved or reinstated, 2011)	Suspendate din plată, în anul 2011 (Suspended, 2011)	Ieșite din plată, în anul 2011 (Payment ceased, 2011)	Existente în plată la 31 decembrie 2011 (Existing in payment on December 31 2011)
TOTAL	86.651	270.198	207.258	177.867	99.518	200.071
Nord-Est	15.596	53.288	37.400	36.032	19.448	35.208
Bacău	4.321	11.097	14.744	11.452	7.008	7.381
Botoșani	1.846	5.028	3.539	4.308	1.513	2.746
Iași	3.941	11.467	8.488	8.422	4.669	6.864
Neamț	683	6.911	1.294	1.816	1.483	4.906
Suceava	559	6.249	2.525	2.122	1.970	4.682
Vaslui	4.246	12.536	6.810	7.912	2.805	8.629
Sud-Est	12.518	42.283	28.599	22.118	17.239	31.525
Brăila	1.282	3.989	2.684	2.346	967	3.360
Buzău	3.464	11.131	7.738	6.657	3.214	8.998
Constanța	1.851	6.098	5.118	5.125	1.743	4.348
Galați	1.821	10.635	4.033	4.148	2.631	7.889
Tulcea	1.238	3.069	1.819	1.182	1.824	1.882
Vrancea	2.862	7.361	7.207	2.660	6.860	5.048
Sud Muntenia	12.969	48.641	32.665	26.027	17.957	37.322
Argeș	931	11.791	3.834	1.610	6.987	7.028
Călărași	2.009	5.519	4.350	4.540	1.057	4.272
Dâmbovița	2.055	8.430	6.849	5.839	2.648	6.792
Giurgiu	1.233	3.734	2.053	1.551	764	3.472
Ialomița	899	3.546	3.502	2.646	1.180	3.222
Prahova	2.267	5.841	3.668	2.186	2.479	4.844
Teleorman	3.575	9.780	8.409	7.655	2.842	7.692
Sud-Vest Oltenia	18.641	43.999	40.004	36.927	14.588	32.488
Dolj	7.676	15.892	19.706	19.859	2.719	13.020
Gorj	1.076	5.191	2.731	2.560	1.246	4.116
Mehedinți	4.447	9.345	10.913	8.450	5.808	6.000
Olt	1.558	8.026	4.269	4.115	2.232	5.948
Vâlcea	3.884	5.545	2.385	1.943	2.583	3.404
Vest	5.636	15.668	11.506	8.920	7.335	10.919
Arad	2.608	4.910	3.239	2.102	2.427	3.620
Caraș Severin	1.119	3.783	2.780	2.586	1.585	2.392
Hunedoara	1.322	3.845	3.337	2.350	1.574	3.258
Timiș	587	3.130	2.150	1.882	1.749	1.649
Nord-Vest	8.522	28.980	22.810	17.641	10.585	23.564
Bihor	2.421	6.280	6.463	5.307	2.211	5.225
Bistrița Năsăud	902	3.226	1.496	883	1.197	2.642
Cluj	2.436	4.264	3.808	3.357	1.196	3.519
Maramureș	720	6.994	4.061	3.053	2.393	5.609
Satu Mare	1.232	4.846	3.271	1.899	2.403	3.815
Sălaj	811	3.370	3.711	3.142	1.185	2.754
Centru	12.144	34.278	32.352	27.925	11.699	27.006
Alba	1.716	6.055	4.694	4.212	1.450	5.087
Brașov	3.593	7.481	5.945	5.278	3.024	5.124
Covasna	964	3.888	4.076	3.876	627	3.461
Harghita	1.224	4.426	3.997	3.493	1.130	3.800
Mureș	2.373	8.330	9.250	7.616	3.969	5.995
Sibiu	2.274	4.098	4.390	3.450	1.499	3.539
București-Ilfov	625	3.061	1.922	2.277	667	2.039
Ilfov	347	2.397	1.081	1.515	348	1.615
Mun. București	278	664	841	762	319	424

¹Conform Legii 416/2001 privind venitul minim garantat, cu modificările și completările ulterioare (According to the Law no.416/2001 on the guaranteed minimum income, with subsequent modifications and additions)

Sursa: Ministerul Muncii, Familiei și Protecției Sociale (Source: Ministry of Labour, Family and Social Protection)

IV. Asistență Socială / Social Assistance

**27. Sume plătite¹ pentru ajutoarele sociale pentru asigurarea venitului minim garantat²,
în funcție de componența familiei, în anul 2011**
*Amounts paid¹ for social benefits to ensure the guaranteed minimum income²,
depending on family structure, 2011*

Regiuni/Județe (Regions/Counties)	Total	Persoane singure (Single persons)	Familii formate din: (Families made up by:)				
			2 persoane (2 persons)	3 persoane (3 persons)	4 persoane (4 persons)	5 persoane (5 persons)	peste 5 persoane (more than 5 persons)
TOTAL	386.858.093	102.020.852	82.325.725	68.860.125	69.336.479	37.600.487	26.714.425
Nord-Est	67.224.935	17.166.011	12.468.990	11.122.973	12.362.498	7.726.118	6.378.345
Bacău	13.350.624	4.036.278	2.582.591	1.988.060	2.027.628	1.244.158	1.471.909
Botoșani	5.327.763	1.489.355	1.102.278	911.267	901.644	565.454	357.765
Iași	13.860.088	2.667.000	2.450.872	2.408.061	2.916.395	1.906.764	1.510.996
Neamț	9.832.354	2.967.479	1.939.047	1.666.964	1.603.078	974.347	681.439
Suceava	7.833.867	2.397.094	1.335.200	1.194.575	1.284.642	733.782	888.574
Vaslui	17.020.239	3.608.805	3.059.002	2.954.046	3.629.111	2.301.613	1.467.662
Sud-Est	60.271.585	16.349.972	13.415.442	10.480.148	10.895.879	5.561.380	3.568.764
Brăila	6.184.395	1.315.092	1.137.999	1.286.790	1.400.407	642.488	401.619
Buzău	16.186.978	4.640.143	3.793.179	2.900.617	2.849.612	1.262.270	741.157
Constanța	8.535.132	2.403.888	1.966.909	1.380.441	1.349.338	886.470	548.086
Galați	16.136.055	3.547.632	3.464.323	2.839.821	3.349.710	1.728.724	1.205.845
Tulcea	3.645.681	1.282.197	852.082	586.805	519.857	250.889	153.851
Vrancea	9.583.344	3.161.020	2.200.950	1.485.674	1.426.955	790.539	518.206
Sud Muntenia	74.759.343	19.562.918	16.821.113	13.963.523	13.692.664	6.524.304	4.194.821
Argeș	13.281.698	3.875.138	2.877.421	2.394.932	2.426.573	1.169.834	537.800
Călărași	9.211.528	2.252.385	2.098.457	1.836.850	1.693.602	774.030	556.204
Dâmbovița	12.845.369	3.906.241	2.750.145	2.399.631	2.110.188	1.090.848	588.316
Giurgiu	6.775.826	1.886.175	1.565.575	1.166.915	1.163.582	573.985	419.594
Ialomița	7.048.904	1.230.309	1.635.846	1.403.514	1.497.295	702.840	579.100
Prahova	10.167.419	3.038.181	1.867.300	1.641.751	1.769.450	925.172	925.565
Teleorman	15.428.599	3.374.489	4.026.369	3.119.930	3.031.974	1.287.595	588.242
Sud-Vest Oltenia	62.525.058	16.582.840	15.253.030	12.109.638	11.770.092	4.710.854	2.098.604
Dolj	26.470.493	4.870.607	6.361.700	5.571.074	6.044.406	2.480.386	1.142.320
Gorj	7.753.855	2.724.072	1.833.497	1.202.478	1.251.818	476.186	265.804
Mehedinți	11.115.542	3.368.505	3.105.732	2.546.497	1.445.299	492.568	156.941
Olt	10.190.266	2.730.009	2.328.514	1.795.906	2.146.560	857.880	331.397
Vâlcea	6.994.902	2.889.647	1.623.587	993.683	882.009	403.834	202.142
Vest	21.415.462	7.527.887	4.592.571	3.393.443	2.879.562	1.715.322	1.306.677
Arad	7.310.388	2.551.336	1.543.420	1.051.007	974.986	622.551	567.088
Caraș Severin	4.740.210	1.664.020	1.009.842	812.880	626.033	372.452	254.983
Hunedoara	5.974.289	2.026.316	1.308.042	1.050.854	807.032	477.856	304.189
Timiș	3.390.575	1.286.215	731.267	478.702	471.511	242.463	180.417
Nord-Vest	43.689.709	12.073.788	8.478.140	7.016.205	7.118.515	4.944.127	4.058.934
Bihor	10.658.828	2.222.720	1.940.493	1.804.536	1.882.915	1.430.084	1.378.080
Bistrița Năsăud	3.774.640	1.597.149	808.084	440.527	372.668	321.022	235.190
Cluj	6.668.106	1.907.251	1.302.933	1.163.210	1.168.693	702.117	423.902
Maramureș	9.869.107	3.724.178	2.194.619	1.219.051	1.141.532	833.465	756.262
Satu Mare	7.237.222	1.502.927	1.340.958	1.440.532	1.427.795	876.818	648.192
Sălaj	5.481.806	1.119.563	891.053	948.349	1.124.912	780.621	617.308
Centru	52.685.444	11.249.068	10.309.834	9.965.134	9.978.189	6.187.856	4.995.363
Alba	9.905.397	2.939.922	2.165.035	1.917.854	1.640.069	790.075	452.442
Brașov	10.286.175	1.990.076	1.937.455	1.861.430	1.901.186	1.377.025	1.219.003
Covasna	7.577.735	1.131.920	1.364.575	1.470.061	1.666.357	1.071.160	873.662
Harghita	6.907.472	1.641.347	1.305.440	1.378.641	1.280.819	727.133	574.092
Mureș	12.234.486	2.372.957	2.429.706	2.288.025	2.442.172	1.493.932	1.207.694
Sibiu	5.774.179	1.172.846	1.107.623	1.049.123	1.047.586	728.531	668.470
București-Ilfov	4.286.557	1.508.368	986.605	809.061	639.080	230.526	112.917
Ilfov	3.440.990	1.050.263	832.630	704.139	562.894	198.510	92.554
Mun. București	845.567	458.105	153.975	104.922	76.186	32.016	20.363

¹ Conform raportărilor primăriilor (According to the municipalities reports)

² Conform Legii 416/2001 privind venitul minim garantat, cu modificările și completările ulterioare (According to the Law no.416/2001 on the guaranteed minimum income, with subsequent modifications and additions)

Sursa: Ministerul Muncii, Familiei și Protecției Sociale (Source: Ministry of Labour, Family and Social Protection)

28. Ajutoare de urgență, în anul 2011
Emergency aids granted, 2011

Regiuni/Județe (Regions/Counties)	Plătite din bugetul MMFPS (Granted from MMFPS budget)		Plătite din bugetul local (Granted from the local budget)	
	Număr total de ajutoare (Total number of beneficiaries)	Sume plătite - lei (Payments - RON)	Număr total de ajutoare (Total number of beneficiaries)	Sume plătite - lei (Payments - RON)
TOTAL	903	6.875.900	77.179	32.708.911
Nord-Est	2	15.400	20.524	1.915.878
Bacău	-	-	98	73.545
Botoșani	-	-	171	68.585
Iași	1	8.400	16.512	1.080.506
Neamț	1	7.000	655	216.442
Suceava	-	-	473	203.506
Vaslui	-	-	2.615	273.294
Sud-Est	1	7.000	3.548	1.312.098
Brăila	-	-	458	164.274
Buzău	-	-	1.902	519.626
Constanța	-	-	548	279.422
Galați	1	7.000	45	30.149
Tulcea	-	-	248	190.830
Vrancea	-	-	347	127.797
Sud Muntenia	2	28.400	6.485	2.740.434
Argeș	1	20.000	1.024	243.988
Călărași	-	-	1.032	269.950
Dâmbovița	-	-	1.281	502.000
Giurgiu	-	-	179	231.100
Ialomița	-	-	21	7.660
Prahova	1	8.400	2.462	1.332.206
Teleorman	-	-	486	153.530
Sud-Vest Oltenia	4	37.000	1.266	815.849
Dolj	-	-	138	58.030
Gorj	4	37.000	623	408.152
Mehedinți	-	-	116	65.816
Olt	-	-	124	77.780
Vâlcea	-	-	265	206.071
Vest	894	6.788.100	3.216	1.716.014
Arad	-	-	107	59.624
Caraș Severin	1	7.000	299	166.275
Hunedoara	893	6.781.100	2.518	1.415.303
Timiș	-	-	292	74.812
Nord-Vest	-	-	8.260	1.243.706
Bihor	-	-	667	370.450
Bistrița Năsăud	-	-	6.694	386.861
Cluj	-	-	266	176.374
Maramureș	-	-	370	179.005
Satu Mare	-	-	70	30.906
Sălaj	-	-	193	100.110
Centru	-	-	2.946	940.621
Alba	-	-	1.388	602.607
Brașov	-	-	18	10.100
Covasna	-	-	81	72.558
Harghita	-	-	1.205	171.268
Mureș	-	-	32	31.900
Sibiu	-	-	222	52.188
București-Ilfov	-	-	30.934	22.024.311
Ilfov	-	-	661	509.789
Municipiul București	-	-	30.273	21.514.522

¹ Conform Legii 416/2001 privind venitul minim garantat, cu modificările și completările ulterioare

(According to the Law no.416/2001 on the minimum guaranteed income, with subsequent modifications and additions)

Sursa: Ministerul Muncii, Familiei și Protecției Sociale (Source: Ministry of Labour, Family and Social Protection)

29. Ajutorul de înmormântare¹, în anul 2011
Funeral benefits¹, 2011

Regiuni/Județe (Regions/Counties)	Număr total de ajutoare plătite (Total number of benefits granted)	Sume plătite cumulat - lei (Payments - total amount- RON)
TOTAL	2.578	1.455.832
Nord-Est	319	178.366
Bacău	20	12.508
Botoșani	29	20.985
Iași	87	48.480
Neamț	36	19.470
Suceava	60	35.163
Vaslui	87	41.760
Sud-Est	495	218.182
Brăila	22	13.613
Buzău	145	69.146
Constanța	132	65.439
Galați	21	8.334
Tulcea	69	36.369
Vrancea	106	25.281
Sud Muntenia	406	236.826
Argeș	26	11.797
Călărași	83	53.406
Dâmbovița	101	56.860
Giurgiu	25	13.553
Ialomița	44	23.300
Prahova	79	50.706
Teleorman	48	27.204
Sud-Vest Oltenia	321	183.522
Dolj	38	12.144
Gorj	104	88.456
Mehedinți	52	32.069
Olt	66	31.230
Vâlcea	61	19.623
Vest	174	101.430
Arad	70	38.205
Caraș Severin	19	10.890
Hunedoara	54	29.931
Timiș	31	22.404
Nord-Vest	405	201.120
Bihor	114	64.232
Bistrița Năsăud	21	8.225
Cluj	120	51.206
Maramureș	68	29.800
Satu Mare	59	32.187
Sălaj	23	15.470
Centru	239	121.351
Alba	67	36.602
Brașov	59	22.416
Covasna	16	5.845
Harghita	35	26.750
Mureș	27	13.743
Sibiu	35	15.995
București-Ilfov	219	215.036
Ilfov	157	173.376
Mun. București	62	41.660

¹Conform Legii 416/2001 privind venitul minim garantat, cu modificările și completările ulterioare
(According to the Law no.416/2001 on the minimum guaranteed income, with subsequent modifications and additions)
Sursa: Ministerul Muncii, Familiei și Protecției Sociale (Source:Ministry of Labour, Family and Social Protection)

**30. Indemnizația pentru însoțitorii persoanelor cu handicap vizual grav¹,
în anul 2011**

Indemnity for the caregiver of the visually impaired with major disability¹, 2011

Regiuni/Județe (Regions/Counties)	Numărul mediu lunar de beneficiari (Monthly average number of beneficiaries)	Sume plătite cumulativ (Payments - total amount- RON)
TOTAL	44.373	273.002.979
Nord-Est	8.634	53.893.769
Bacău	1.130	7.057.292
Botoșani	903	5.531.622
Iași	2.199	13.866.714
Neamț	1.500	9.371.145
Suceava	2.241	13.884.702
Vaslui	661	4.182.294
Sud-Est	4.543	27.700.191
Brăila	952	5.838.509
Buzău	921	5.807.160
Constanța	672	3.993.337
Galați	656	3.748.080
Tulcea	470	2.880.721
Vrancea	872	5.432.384
Sud Muntenia	8.001	49.856.627
Argeș	881	5.484.690
Călărași	1.924	11.994.663
Dâmbovița	754	4.718.142
Giurgiu	465	2.880.054
Ialomița	708	4.380.571
Prahova	2.427	15.129.254
Teleorman	842	5.269.253
Sud-Vest Oltenia	4.598	28.585.361
Dolj	1.064	6.664.311
Gorj	762	4.728.144
Mehedinți	604	3.747.778
Olt	1.047	6.484.014
Vâlcea	1.121	6.961.114
Vest	4.529	27.997.628
Arad	1.228	7.568.110
Caraș Severin	433	2.641.452
Hunedoara	1.134	7.074.070
Timiș	1.734	10.713.996
Nord-Vest	6.095	36.615.265
Bihor	1.226	7.511.563
Bistrița Năsăud	784	4.891.764
Cluj	1.335	7.454.986
Maramureș	1.015	6.292.367
Satu Mare	1.245	7.402.235
Sălaj	490	3.062.350
Centru	4.925	30.591.592
Alba	828	5.060.706
Brașov	765	4.817.903
Covasna	256	1.598.900
Harghita	462	2.877.421
Mureș	1.624	10.125.970
Sibiu	990	6.110.692
București-Ilfov	3.048	17.762.546
Ilfov	385	2.234.485
Mun. București	2.663	15.528.061

¹ Conform Legii 448/2006 privind protecția și promovarea drepturilor persoanelor cu handicap, republicată, cu modificările și completările ulterioare (According to the Law no. 448 / 2006, regarding the protection and promotion of the disabled persons rights, republished, with subsequent modifications and additions)

Sursa: Ministerul Muncii, Familiei și Protecției Sociale (Source: Ministry of Labour, Family and Social Protection)

IV. Asistență Socială / Social Assistance

**31. Indemnizația pentru adulții cu handicap grav și accentuat¹, în anul 2011
Indemnity for adult persons with major or severe disability¹, 2011**

Regiuni/Județe (Regions/Counties)	Numărul mediu lunar de beneficiari (Monthly average number of beneficiaries)			Sume plătite cumulativ - lei (Payments - total amount - RON)		
	Total	Din total: (Of which):		Total	Din total pentru: (Of which for):	
		Adulți cu handicap grav (Adult persons with severe disability)	Adulți cu handicap accentuat (Adult persons with major disability)		Adulții cu handicap grav (Adult persons with severe disability)	Adulții cu handicap accentuat (Adult persons with major disability)
TOTAL	543.266	194.550	348.716	1.156.708.573	464.422.867	692.285.706
Nord-Est	79.469	29.993	49.476	171.404.268	72.580.619	98.823.649
Bacău	12.923	4.889	8.034	27.875.417	11.856.257	16.019.160
Botoșani	9.284	3.080	6.204	19.394.526	7.303.476	12.091.050
Iași	18.815	6.381	12.434	40.842.752	15.576.056	25.266.696
Neamț	12.218	4.673	7.545	26.593.890	11.415.182	15.178.708
Suceava	16.809	7.269	9.540	36.332.627	17.457.145	18.875.482
Vaslui	9.420	3.701	5.719	20.365.056	8.972.503	11.392.553
Sud-Est	65.202	21.026	44.176	136.631.271	49.880.059	86.751.212
Brăila	7.964	2.966	4.998	17.096.774	7.164.662	9.932.112
Buzău	12.060	3.782	8.278	25.618.032	9.162.654	16.455.378
Constanța	12.289	3.993	8.296	25.484.059	9.378.925	16.105.134
Galați	8.712	3.367	5.345	17.241.466	7.480.666	9.760.800
Tulcea	6.284	2.222	4.062	13.366.378	5.322.184	8.044.194
Vrancea	17.893	4.696	13.197	37.824.562	11.370.968	26.453.594
Sud-Muntenia	89.542	31.664	57.878	192.359.898	76.819.735	115.540.163
Argeș	20.601	4.321	16.280	43.083.243	10.527.225	32.556.018
Călărași	8.329	4.344	3.985	18.466.974	10.530.162	7.936.812
Dâmbovița	11.927	5.370	6.557	26.300.498	13.087.068	13.213.430
Giurgiu	6.577	2.540	4.037	14.059.291	6.079.091	7.980.200
Ialomița	6.593	2.551	4.042	14.128.020	6.146.683	7.981.337
Prahova	27.987	9.738	18.249	59.945.584	23.599.054	36.346.530
Teleorman	7.528	2.800	4.728	16.376.288	6.850.452	9.525.836
Sud-Vest Oltenia	58.216	21.050	37.166	124.923.507	50.879.092	74.044.415
Dolj	10.961	4.042	6.919	23.841.062	9.896.137	13.944.925
Gorj	9.264	3.369	5.895	19.842.918	8.124.268	11.718.650
Mehedinți	11.433	4.306	7.127	24.479.418	10.347.646	14.131.772
Olt	11.298	3.691	7.607	23.991.637	8.886.897	15.104.740
Vâlcea	15.260	5.642	9.618	32.768.472	13.624.144	19.144.328
Vest	54.612	22.201	32.411	117.165.877	53.037.638	64.128.239
Arad	9.815	4.463	5.352	21.333.350	10.742.168	10.591.182
Caraș Severin	9.378	3.207	6.171	19.903.355	7.703.411	12.199.944
Hunedoara	15.803	6.584	9.219	34.052.650	15.660.000	18.392.650

IV. Asistență Socială / Social Assistance

Regiuni/Județe (Regions/Counties)	Numărul mediu lunar de beneficiari (Monthly average number of beneficiaries)			Sume plătite cumulativ (Payments - total amount - RON)		
	Total	Din total: (Of which):		Total	Din total pentru: (Of which for):	
		Adulți cu handicap grav (Adult persons with severe disability)	Adulți cu handicap accentuat (Adult persons with major disability)		Adulții cu handicap grav (Adult persons with severe disability)	Adulții cu handicap accentuat (Adult persons with major disability)
Timiș	19.616	7.947	11.669	41.876.522	18.932.059	22.944.463
Nord-Vest	80.827	29.874	50.953	171.644.599	71.074.223	100.570.376
Bihor	17.449	6.933	10.516	36.702.057	16.275.847	20.426.210
Bistrița Năsăud	9.917	3.035	6.882	21.075.694	7.359.570	13.716.124
Cluj	17.825	7.525	10.300	38.136.855	17.664.443	20.472.412
Maramureș	14.816	5.095	9.721	31.369.092	12.351.290	19.017.802
Satu Mare	8.451	3.955	4.496	18.456.122	9.539.100	8.917.022
Sălaj	12.369	3.331	9.038	25.904.779	7.883.973	18.020.806
Centru	63.156	20.853	42.303	134.447.927	50.353.259	84.094.668
Alba	13.110	3.792	9.318	27.341.816	8.987.378	18.354.438
Brașov	11.610	3.521	8.089	24.676.883	8.536.739	16.140.144
Covasna	3.050	1.269	1.781	6.690.840	3.105.904	3.584.936
Harghita	4.925	1.579	3.346	10.487.506	3.826.258	6.661.248
Mureș	13.958	6.036	7.922	30.394.654	14.623.904	15.770.750
Sibiu	16.503	4.656	11.847	34.856.228	11.273.076	23.583.152
București-Ilfov	52.242	17.889	34.353	108.131.226	39.798.242	68.332.984
Ilfov	6.120	2.735	3.385	12.008.311	5.403.740	6.604.571
Mun. București	46.122	15.154	30.968	96.122.915	34.394.502	61.728.413

¹ Conform Legii 448/2006 privind protecția și promovarea drepturilor persoanelor cu handicap, republicată, cu modificările și completările ulterioare
(According to the Law no. 448 / 2006, regarding the protection and promotion of the disabled persons rights, republished, with subsequent modifications and additions
Sursa: Ministerul Muncii, Familiei și Protecției Sociale (Source: Ministry of Labour, Family and Social Protection)

IV. Asistență Socială / Social Assistance

**32. Bugetul personal complementar pentru persoanele cu handicap grav, accentuat și mediu¹, în anul 2011
Complementary personal budget for people with severe, major and average disabilities¹, 2011**

Regiuni/Județe (Regions/Counties)	Numărul mediu lunar de beneficiari (Monthly average number of beneficiaries)				Sume plătite cumulativ - lei (Payments - total amount - RON)			
	Total	Din total (Of which)			Total	Din total pentru:(Of which for):		
		Persoanele cu handicap grav (Persons with severe disabilities)	Persoanele cu handicap accentuat (Persons with major disabilities)	Persoanele cu handicap mediu (Persons with average disabilities)		Persoanele cu handicap grav (Persons with severe disabilities)	Persoanele cu handicap accentuat (Persons with major disabilities)	Persoanele cu handicap mediu (Persons with average disabilities)
TOTAL	661.311	223.910	361.711	75.690	564.387.006	241.158.749	293.427.172	29.801.085
Nord-Est	98.861	35.540	52.146	11.175	86.048.509	38.835.024	42.678.208	4.535.277
Bacău	15.220	5.742	8.283	1.195	13.654.775	6.370.354	6.788.321	496.100
Botoșani	12.050	3.772	6.663	1.615	9.967.531	4.022.053	5.328.218	617.260
Iași	25.543	7.891	13.132	4.520	21.462.741	8.668.912	10.918.175	1.875.654
Neamț	14.264	5.532	7.875	857	12.929.344	6.091.069	6.488.748	349.527
Suceava	19.811	8.099	10.157	1.555	17.607.771	8.763.526	8.223.698	620.547
Vaslui	11.973	4.504	6.036	1.433	10.426.347	4.919.110	4.931.048	576.189
Sud-Est	81.232	24.736	45.894	10.602	67.375.185	26.425.380	36.823.753	4.126.052
Brăila	9.688	3.437	5.221	1.030	8.385.540	3.733.964	4.240.061	411.515
Buzău	14.160	4.522	8.562	1.076	12.353.943	4.939.010	6.983.512	431.421
Constanța	15.429	4.930	8.777	1.722	12.842.368	5.235.873	6.963.309	643.186
Galați	11.633	4.166	5.611	1.856	9.049.900	4.169.074	4.196.756	684.070
Tulcea	8.647	2.458	4.164	2.025	6.822.909	2.651.048	3.375.563	796.298
Vrancea	21.675	5.223	13.559	2.893	17.920.525	5.696.411	11.064.552	1.159.562
Sud-Muntenia	107.484	36.146	59.462	11.876	93.073.786	39.637.910	48.664.311	4.771.565
Argeș	26.272	5.099	16.555	4.618	20.997.842	5.585.000	13.561.714	1.851.128
Călărași	9.542	4.879	4.138	525	8.915.467	5.328.473	3.375.669	211.325
Dâmbovița	13.986	6.076	6.794	1.116	12.812.515	6.711.502	5.631.750	469.263
Giurgiu	7.507	2.816	4.154	537	6.724.121	3.135.523	3.385.759	202.839
Ialomița	8.171	2.994	4.220	957	7.030.190	3.245.963	3.409.253	374.974
Prahova	32.895	10.900	18.705	3.290	28.484.243	11.900.614	15.261.852	1.321.777
Teleorman	9.111	3.382	4.896	833	8.109.408	3.730.835	4.038.314	340.259
Sud-Vest Oltenia	69.978	24.237	38.915	6.826	60.751.448	26.391.914	31.609.609	2.749.925
Dolj	13.427	4.789	7.165	1.473	11.701.908	5.243.366	5.858.490	600.052
Goțj	10.666	3.836	6.131	699	9.434.821	4.169.808	4.988.393	276.620
Mehedinți	13.976	4.656	7.425	1.895	11.803.093	5.072.590	5.956.282	774.221
Olt	13.516	4.522	8.059	935	11.831.935	4.905.106	6.554.744	372.085
Vâlcea	18.393	6.434	10.135	1.824	15.979.691	7.001.044	8.251.700	726.947
Vest	65.370	25.123	33.845	6.402	56.993.912	27.141.460	27.361.571	2.490.881
Arad	11.781	4.973	5.487	1.321	10.318.635	5.378.336	4.433.346	506.953
Caraș-Severin	11.860	3.985	6.710	1.165	10.174.749	4.307.882	5.409.793	457.074
Hunedoara	18.674	7.118	9.486	2.070	16.375.999	7.792.608	7.748.673	834.718

IV. Asistență Socială / Social Assistance

Regiuni/Județe (Regions/Counties)	Numărul mediu lunar de beneficiari (Monthly average number of beneficiaries)				Sume plătite cumulat- lei (Payments - total amount - RON)			
	Total	Din total (Of which)			Total	Din total pentru:(Of which for):		
		Persoanele cu handicap grav (Persons with severe disabilities)	Persoanele cu handicap accentuat (Persons with major disabilities)	Persoanele cu handicap mediu (Persons with average disabilities)		Persoanele cu handicap grav (Persons with severe disabilities)	Persoanele cu handicap accentuat (Persons with major disabilities)	Persoanele cu handicap mediu (Persons with average disabilities)
Timiș	23.055	9.047	12.162	1.846	20.124.529	9.662.634	9.769.759	692.136
Nord-Vest	97.459	34.126	52.379	10.954	82.749.986	36.117.949	42.433.747	4.198.290
Bihor	20.438	7.771	10.786	1.881	17.410.100	8.209.136	8.560.481	640.483
Bistrița-Năsăud	11.853	3.360	7.061	1.432	10.035.570	3.694.964	5.764.597	576.009
Cluj	22.603	9.058	10.595	2.950	18.891.208	9.218.451	8.562.819	1.109.938
Maramureș	18.287	5.868	9.981	2.438	15.375.407	6.250.659	8.144.836	979.912
Satu-Mare	10.300	4.495	4.695	1.110	9.095.418	4.852.234	3.811.068	432.116
Sălaj	13.978	3.574	9.261	1.143	11.942.283	3.892.505	7.589.946	459.832
Centru	77.351	23.667	43.540	10.144	65.245.872	25.759.536	35.441.903	4.044.433
Alba	16.398	4.356	9.508	2.534	13.279.987	4.657.627	7.641.163	981.197
Brașov	14.170	4.218	8.356	1.596	12.095.319	4.618.457	6.830.778	646.084
Covasna	3.976	1.491	1.929	556	3.461.173	1.641.903	1.591.135	228.135
Harghita	7.030	1.996	3.575	1.459	5.692.070	2.177.328	2.929.291	585.451
Mureș	16.956	6.545	8.196	2.215	14.714.258	7.143.778	6.683.547	886.933
Sibiu	18.821	5.061	11.976	1.784	16.003.065	5.520.443	9.765.989	716.633
București-Ilfov	63.576	20.335	35.530	7.711	52.148.308	20.849.576	28.414.070	2.884.662
Ilfov	6.841	3.029	3.480	332	5.380.273	2.846.464	2.441.434	92.375
Mun. București	56.735	17.306	32.050	7.379	46.768.035	18.003.112	25.972.636	2.792.287

¹ Conform Legii 448/2006 privind protecția și promovarea drepturilor persoanelor cu handicap, republicată, cu modificările și completările ulterioare
(According to the Law no. 448/2006, regarding the protection and promotion of the disabled persons rights, republished, with subsequent modifications and additions)
Sursa: Ministerul Muncii, Familiei și Protecției Sociale (Source: Ministry of Labour, Family and Social Protection)

IV. Asistență Socială / Social Assistance

33. Indemnizația lunară de hrană cuvenită persoanelor infectate cu HIV sau bolnave de SIDA¹, în anul 2011
Monthly food indemnity for persons infected with HIV or with AIDS¹, 2011

Regiuni/Județe (Regions/Counties)	Numărul mediu lunar de beneficiari - (Monthly average number of beneficiaries)			Sume plătite cumulat- lei (Payments - RON)		
	Total	Copii (Children)	Adulți (Adults)	Total	Copii (Children)	Adulți (Adults)
TOTAL	7.170	257	6.913	34.104.387	1.030.172	33.074.215
Nord-Est	1.235	46	1.189	5.927.530	188.642	5.738.888
Bacău	339	10	329	1.605.455	41.162	1.564.293
Botoșani	194	4	190	920.015	16.195	903.820
Iași	179	3	176	922.543	11.022	911.521
Neamț	231	12	219	1.087.454	52.173	1.035.281
Suceava	167	13	154	802.932	52.393	750.539
Vaslui	125	4	121	589.131	15.697	573.434
Sud-Est	1.467	63	1.404	6.946.209	239.173	6.707.036
Brăila	101	3	98	475.872	12.045	463.827
Buzău	85	2	83	394.026	8.008	386.018
Constanța	808	24	784	3.848.234	97.372	3.750.862
Galați	292	26	266	1.368.541	104.720	1.263.821
Tulcea	31	1	30	148.326	2.024	146.302
Vrancea	150	7	143	711.210	15.004	696.206
Sud Muntenia	1.260	57	1.203	5.929.597	231.792	5.697.805
Argeș	160	7	153	753.375	28.105	725.270
Călărași	114	7	107	539.775	28.446	511.329
Dâmbovița	218	8	210	1.030.029	33.462	996.567
Giurgiu	346	8	338	1.620.368	31.372	1.588.996
Ialomița	77	3	74	367.117	12.045	355.072
Prahova	259	19	240	1.216.362	76.626	1.139.736
Teleorman	86	5	81	402.571	21.736	380.835
Sud-Vest Oltenia	637	16	621	3.019.508	66.297	2.953.211
Dolj	220	7	213	1.046.409	29.396	1.017.013
Gorj	33	1	32	155.075	4.015	151.060
Mehedinți	18	1	17	86.266	4.015	82.251
Olt	270	7	263	1.275.720	28.871	1.246.849
Vâlcea	96	-	96	456.038	-	456.038
Vest	692	34	658	3.245.736	135.433	3.110.303
Arad	129	19	110	598.073	75.889	522.184
Caraș Severin	207	4	203	978.663	17.391	961.272
Hunedoara	225	7	218	1.047.030	31.109	1.015.921
Timiș	131	4	127	621.970	11.044	610.926
Nord-Vest	210	10	200	1.029.180	39.695	989.485
Bihor	20	2	18	93.248	9.372	83.876
Bistrița Năsăud	11	1	10	50.196	1.991	48.205
Cluj	95	5	90	487.784	20.389	467.395
Maramureș	56	1	55	266.953	4.015	262.938
Satu Mare	14	-	14	65.299	-	65.299
Sălaj	14	1	13	65.700	3.928	61.772
Centru	488	3	485	2.313.270	12.386	2.300.884
Alba	14	-	14	67.587	-	67.587
Brașov	137	-	137	650.923	-	650.923
Covasna	17	-	17	80.665	-	80.665
Harghita	17	-	17	79.495	-	79.495
Mureș	172	3	169	815.345	12.386	802.959
Sibiu	131	-	131	619.255	-	619.255
București-Ilfov	1.181	28	1.153	5.693.357	116.754	5.576.603
Ilfov	193	2	191	923.632	14.036	909.596
Mun. București	988	26	962	4.769.725	102.718	4.667.007

¹ Conform Legii 584/2002 privind măsurile de prevenire a răspândirii maladiei SIDA în România și de protecție a persoanelor infectate cu HIV sau bolnave de SIDA, cu modificările și completările ulterioare (According to the Law 584/2002 on measures to prevent the spread of HIV/AIDS in Romania and to protect people living with HIV / AIDS, with subsequent modifications and additions)

Sursa: Ministerul Muncii, Familiei și Protecției Sociale (Source: Ministry of Labour, Family and Social Protection)

IV. Asistență Socială / Social Assistance

34. Numărul mediu lunar de beneficiari de indemnizație lunară de hrană pentru persoanele infectate cu HIV sau bolnave de SIDA* pe medii de rezidență, în anul 2011
Average number of beneficiaries of monthly food indemnity for persons infected with HIV or with AIDS, by area of residence, 2011

Regiuni/Județe (Regions/Counties)	Adulți (Adults)					Copii (Children)				
	Total	din care:		Pondere rural în total (%) <i>Share of rural in total (%)</i>	Pondere urban în total % <i>Share of urban in total (%)</i>	Total	din care:		Pondere rural în total (%) <i>Share of rural in total (%)</i>	Pondere urban în total <i>Share of urban in total (%)</i>
		Rural	Urban				Rural	Urban		
TOTAL	6.953	2.535	4.418	36,5	63,5	269	114	155	42,6	57,4
Nord-Est	1.203	501	702	41,6	58,4	48	17	31	35,4	64,6
Bacău	328	143	185	43,6	56,4	10	5	5	50,0	50,0
Botoșani	189	71	118	37,6	62,4	4	3	1	75,0	25,0
Iași	192	100	92	52,1	47,9	3	-	3	0,0	100,0
Neamț	219	121	98	55,3	44,7	12	5	7	41,7	58,3
Suceava	157	29	128	18,5	81,5	13	3	10	23,1	76,9
Vaslui	118	37	81	31,4	68,6	6	1	5	16,7	83,3
Sud-Est	1.406	483	923	34,4	65,6	64	32	32	50,0	50,0
Brăila	98	28	70	28,6	71,4	3	-	3	0,0	100,0
Buzău	82	45	37	54,9	45,1	2	1	1	50,0	50,0
Constanța	785	189	596	24,1	75,9	24	5	19	20,8	79,2
Galați	266	126	140	47,4	52,6	27	21	6	77,8	22,2
Tulcea	31	6	25	19,4	80,6	1	-	1	0,0	100,0
Vrancea	144	89	55	61,8	38,2	7	5	2	71,4	28,6
Sud Muntenia	1.201	647	554	53,9	46,1	59	33	26	56,7	43,3
Argeș	153	38	115	24,8	75,2	7	5	2	71,4	28,6
Călărași	107	64	43	59,8	40,2	7	4	3	57,1	42,9
Dâmbovița	210	131	79	62,4	37,6	8	5	3	62,5	37,5
Giurgiu	334	169	165	50,6	49,4	10	5	5	50,0	50,0
Ialomița	75	44	31	58,7	41,3	3	2	1	66,7	33,3
Prahova	241	162	79	67,2	32,8	19	7	12	36,8	63,2
Teleorman	81	39	42	48,1	51,9	5	5	-	100,0	0,0
Sud-Vest Oltenia	621	331	290	53,3	46,7	18	9	9	50,0	50,0
Dolj	213	113	100	53,1	46,9	8	5	3	62,5	37,5
Gorj	32	11	21	34,4	65,6	1	1	-	100,0	0,0
Mehedinți	17	3	14	17,6	82,4	1	-	1	0,0	100,0
Olt	263	151	112	57,4	42,6	7	3	4	42,9	57,1
Vâlcea	96	53	43	55,2	44,8	1	-	1	0,0	100,0
Vest	663	156	507	23,5	76,5	29	12	17	41,4	58,6
Arad	111	41	70	36,9	63,1	18	8	10	44,4	55,6
Caraș Severin	203	44	159	21,7	78,3	4	2	2	50,0	50,0
Hunedoara	220	16	204	7,3	92,7	4	-	4	0,0	100,0
Timiș	129	55	74	42,6	57,4	3	2	1	66,7	33,3
Nord-Vest	207	71	136	34,3	65,7	10	6	4	60,0	40,0
Bihor	18	6	12	33,3	66,7	2	1	1	50,0	50,0
Bistrița Năsăud	10	5	5	50,0	50,0	1	1	-	100,0	0,0
Cluj	98	19	79	19,4	80,6	5	3	2	60,0	40,0
Maramureș	55	22	33	40,0	60,0	1	-	1	0,0	100,0
Satu Mare	13	9	4	69,2	30,8	-	-	-	0,0	0,0
Sălaj	13	10	3	76,9	23,1	1	1	-	100,0	0,0
Centru	477	196	281	41,1	58,9	12	1	11	8,3	91,7
Alba	14	4	10	28,6	71,4	-	-	-	0,0	0,0
Brașov	138	38	100	27,5	72,5	-	-	-	0,0	0,0
Covasna	17	12	5	70,6	29,4	-	-	-	0,0	0,0
Harghita	16	4	12	25,0	75,0	-	-	-	0,0	0,0
Mureș	161	85	76	52,8	47,2	12	1	11	8,3	91,7
Sibiu	131	53	78	40,5	59,5	-	-	-	0,0	0,0
București-Ilfov	1.175	150	1.025	12,8	87,2	29	4	25	13,8	86,2
Ilfov	190	150	40	78,9	21,1	4	4	-	100,0	0,0
Mun. București	985	-	985	0,0	100,0	25	-	25	0,0	100,0

*Număr de beneficiari pentru care s-a stabilit dreptul (Number families entitled to the benefit)

35. Alocația lunară de hrană pentru copii cu handicap HIV/SIDA¹, în anul 2011
Monthly food allowance for disabled children with HIV/AIDS¹, 2011

Regiuni/Județe (Regions/Counties)	Numărul mediu lunar de beneficiari (Monthly average number of beneficiaries)	Sume plătite - lei (Payments -- RON)
TOTAL	182	661.656
Nord-Est	26	103.785
Bacău	7	28.501
Botoșani	3	12.045
Iași	-	-
Neamț	9	34.595
Suceava	5	17.721
Vaslui	2	10.923
2Sud-Est	50	163.747
Brăila	2	7.689
Buzău	1	4.015
Constanța	22	58.202
Galați	22	81.785
Tulcea	-	-
Vrancea	3	12.056
Sud Muntenia	40	156.628
Argeș	6	24.090
Călărași	8	30.218
Dâmbovița	5	27.060
Giurgiu	2	3.718
Ialomița	2	7.742
Prahova	12	46.112
Teleorman	5	17.688
Sud-Vest Oltenia	13	50.754
Dolj	4	16.060
Gorj	-	-
Mehedinți	1	3.685
Olt	6	23.760
Vâlcea	2	7.249
Vest	19	68.981
Arad	8	28.534
Caraș Severin	7	24.420
Hunedoara	3	12.045
Timiș	1	3.982
Nord-Vest	8	33.836
Bihor	1	4.015
Bistrița Năsăud	-	-
Cluj	5	21.747
Maramureș	1	4.015
Satu Mare	-	-
Sălaj	1	4.059
Centru	2	6.028
Alba	-	-
Brașov	-	-
Covasna	-	-
Harghita	-	-
Mureș	1	2.013
Sibiu	1	4.015
București-Ilfov	24	77.897
Ilfov	1	5.698
Mun. București	23	72.199

¹Conform Legii 584/2002 privind măsurile de prevenire a răspândirii maladiei SIDA în România și de protecție a persoanelor infectate cu HIV sau bolnave de SIDA, cu modificările și completările ulterioare (According to the Law 584/2002 on measures to prevent the spread of HIV/AIDS in Romania and to protect people living with HIV / AIDS, with subsequent modifications and additions)
Sursa: Ministerul Muncii, Familiei și Protecției Sociale (Source: Ministry of Labour, Family and Social Protection)

**36. Ajutorul rambursabil acordat persoanelor refugiate,
în anul 2011**

The reimbursable aid granted to refugees, 2011

Regiuni/Județe (Regions/Counties)	Numărul mediu lunar de beneficiari (Monthly average number of beneficiaries)	Sume plătite cumulativ - lei (Payments - total amount- RON)
TOTAL	38	207.360
Nord-Est	9	50.220
Suceava	9	50.220
Sud-Est	4	11.340
Galați	4	11.340
Sud Muntenia	-	-
Sud-Vest Oltenia	-	-
Vest	1	1.620
Timiș	1	1.620
Nord-Vest	3	20.520
Maramureș	3	20.520
Centru	-	-
București-Ilfov	21	123.660
Mun. București	21	123.600

¹Conform Legii 122/2006 privind azilul în România, cu modificările și completările ulterioare (According to the Law no. 122/2006 on the asylum in Romania, with subsequent modifications and additions)

Sursa: Ministerul Muncii, Familiei și Protecției Sociale (Source: Ministry of Labour, Family and Social Protection)

37. Programe de interes național, în anul 2011

Programmes of National Interest, 2011

Regiuni/Județe (Regions/Counties)	Total		Program „Dezvoltarea rețelei naționale de cămine pentru persoanele vârstnice” (Programme "Development of the national network of shelters for elderly")		Program "Combaterea excluziunii sociale a persoanelor fără adăpost prin crearea de centre sociale de urgență" (Programme "Combating social exclusion of homeless people by creating emergency social centers")	
	Număr de proiecte (Number of projects)	Sume plătite - lei (Payments - RON)	Număr de proiecte (Number of projects)	Sume plătite - lei (Payments - RON)	Număr de proiecte (Number of projects)	Sume plătite - lei (Payments - RON)
TOTAL	20	4.556.698	16	3.936.666	4	620.032
Nord-Est	7	2.033.116	4	1.505.890	3	527.226
Bacău	1	366.183	-	-	1	366.183
Botoșani	1	349.680	1	349.680	-	-
Neamț	3	617.669	1	456.626	2	161.043
Suceava	1	328.852	1	328.852	-	-
Vaslui	1	370.732	1	370.732	-	-
Sud-Est	2	471.126	2	471.126	-	-
Buzău	1	348.569	1	348.569	-	-
Vrancea	1	122.557	1	122.557	-	-
Sud Muntenia	3	577.966	3	577.966	-	-
Prahova	1	98.709	1	98.709	-	-
Teleorman	2	479.257	2	479.257	-	-
Sud-Vest Oltenia	1	237.086	1	237.086	-	-
Vâlcea	1	237.086	1	237.086	-	-
Vest	2	508.584	2	508.584	-	-
Caraș Severin	2	508.584	2	508.584	-	-
Nord-Vest	2	445.830	2	445.830	-	-
Bihor	1	146.515	1	146.515	-	-
Sălaj	1	299.315	1	299.315	-	-
Centru	3	282.990	2	190.184	1	92.806
Alba	1	128.097	1	128.097	-	-
Harghita	1	92.806	-	-	1	92.806
Mureș	1	62.087	1	62.087	-	-
București-Ilfov	-	-	-	-	-	-

¹Conform Ordonanței de Guvern nr. 68/2003 privind serviciile sociale cu modificările și completările ulterioare (According to Government Ordinance no. 68/2003 on social services with subsequent modifications and additions)

Sursa: Ministerul Muncii, Familiei și Protecției Sociale (Source: Ministry of Labour, Family and Social Protection)

**38. Contribuții pentru asigurările de sănătate aferente
indemnizației pentru creșterea copilului¹, în anul 2011**
Health insurance contributions corresponding to the child rearing benefit¹, 2011

Regiuni/Județe (Regions/Counties)	Numărul mediu lunar de beneficiari (Monthly average number of beneficiaries)	Sume plătite – lei (Payment – RON)
TOTAL	193.689	121.139.975
Nord-Est	27.563	15.708.245
Bacău	4.488	2.767.108
Botoșani	3.109	1.568.467
Iași	7.577	4.869.110
Neamț	3.768	2.119.873
Suceava	5.792	2.969.329
Vaslui	2.829	1.414.358
Sud-Est	20.092	11.463.536
Brăila	2.019	1.172.571
Buzău	3.422	1.833.409
Constanța	6.612	4.074.487
Galați	4.102	2.318.295
Tulcea	1.497	765.586
Vrancea	2.440	1.299.188
Sud Muntenia	25.469	13.822.339
Argeș	6.311	3.538.899
Călărași	2.168	1.055.828
Dâmbovița	3.903	2.016.441
Giurgiu	1.570	841.941
Ialomița	1.994	1.005.537
Prahova	7.643	4.352.380
Teleorman	1.880	1.011.313
Sud-Vest Oltenia	16.074	8.677.267
Dolj	4.670	2.716.444
Gorj	2.932	1.494.857
Mehedinți	1.889	986.896
Olt	2.592	1.337.373
Vâlcea	3.991	2.141.697
Vest	18.737	10.920.792
Arad	4.816	2.655.468
Caraș Severin	2.520	1.240.568
Hunedoara	3.903	1.999.738
Timiș	7.498	5.025.018
Nord-Vest	28.821	16.751.340
Bihor	6.967	3.821.059
Bistrița Năsăud	3.295	1.615.723
Cluj	8.258	5.928.336
Maramureș	4.808	2.461.364
Satu Mare	3.170	1.773.104
Sălaj	2.323	1.151.754
Centru	26.865	15.556.381
Alba	3.940	2.201.284
Brașov	6.423	4.160.465
Covasna	2.176	1.087.977
Harghita	4.357	2.098.020
Mureș	5.257	3.069.876
Sibiu	4.712	2.938.759
București-Ilfov	30.068	28.240.075
Ilfov	3.779	2.724.904
Mun. București	26.289	25.515.171

¹Conform Ordonanței de Urgență a Guvernului nr. 148/2005 privind susținerea familiei în vederea creșterii copilului și Ordonanței de Urgență a Guvernului nr. 111/2010 privind concediul și indemnizația lunară pentru creșterea copiilor (According to the Government Emergency Ordinance no.148/2005 regarding the support of the families for child rearing and to the Government Emergency Ordinance no.111/2010 regarding the leave and the monthly child rearing benefit)

Sursa: Ministerul Muncii, Familiei și Protecției Sociale (Source: Ministry of Labour, Family and Social Protection)

**39. Contribuții pentru asigurările de sănătate aferente
beneficiarilor de venit minim garantat, în anul 2011**
*Health insurance contributions corresponding to the beneficiaries
of guaranteed minimum income, 2011*

Regiuni/Județe (Regions/Counties)	Numărul mediu lunar de beneficiari (Monthly average number of beneficiaries)	Sume plătite – lei (Payments - RON)
TOTAL	184.340	20.051.502
Nord-Est	32.550	3.507.674
Bacău	6.641	690.358
Botoșani	2.567	269.353
Iași	5.692	722.289
Neamț	4.780	516.076
Suceava	4.608	414.287
Vaslui	8.262	895.311
Sud-Est	29.997	3.053.878
Brăila	3.027	306.205
Buzău	8.655	845.965
Constanța	3.772	421.625
Galați	7.985	793.366
Tulcea	1.790	186.039
Vrancea	4.768	500.678
Sud Muntenia	34.598	3.795.648
Argeș	6.457	688.798
Călărași	4.129	460.491
Dâmbovița	6.613	650.298
Giurgiu	3.152	355.607
Ialomița	2.885	352.619
Prahova	4.634	516.107
Teleorman	6.728	771.728
Sud-Vest Oltenia	29.143	3.335.458
Dolj	10.851	1.426.820
Gorj	4.090	407.577
Mehedinți	4.922	598.286
Olt	5.844	543.051
Vâlcea	3.436	359.724
Vest	10.568	1.088.119
Arad	3.137	360.838
Caraș Severin	2.373	250.992
Hunedoara	3.290	308.138
Timiș	1.768	168.151
Nord-Vest	21.184	2.277.689
Bihor	4.532	550.101
Bistrița Năsăud	2.525	203.351
Cluj	2.956	340.685
Maramureș	4.980	517.074
Satu Mare	3.452	376.764
Sălaj	2.739	289.714
Centru	24.266	2.775.139
Alba	4.872	516.856
Brașov	4.517	530.367
Covasna	2.930	382.975
Harghita	3.247	350.590
Mureș	5.671	689.366
Sibiu	3.029	304.985
București-Ilfov	2.034	217.897
Ilfov	1.547	172.821
Mun. București	487	45.076

¹ Conform Legii 416/2001 privind venitul minim garantat, cu modificările și completările ulterioare (According to the Law no.416/2001 on the guaranteed minimum income, with subsequent modifications and additions)

Sursa: Ministerul Muncii, Familiei și Protecției Sociale (Source: Ministry of Labour, Family and Social Protection)

IV. Asistență Socială / Social Assistance

**40. Finanțarea construcției, reparației, întreținerii, amenajării și modernizării
instituțiilor de asistență socială și medico-socială¹, în anul 2011
Financing of construction, repairs, maintenance, rehabilitation and modernization
of health care and social assistance units¹, 2011**

Regiuni/Județe (Regions/Counties)	Număr total de obiective de investiții (Total number of units)			Sume plătite – lei (Payments - RON)		
	Total	Unități de asistență socială (Social assistance units)	Unități de asistență medico-socială (Health care and social assistance units)	Total	Unități de asistență socială (Social assistance units)	Unități de asistență medico-socială (Health care and social assistance units)
TOTAL	25	21	4	9.460.064	8.335.942	1.124.122
Nord-Est	7	7	-	2.230.511	2.230.511	-
Bacău	1	1	-	123.974	123.974	-
Botoșani	-	-	-	-	-	-
Iași	5	5	-	817.705	817.705	-
Neamț	1	1	-	1.288.832	1.288.832	-
Suceava	-	-	-	-	-	-
Vaslui	-	-	-	-	-	-
Sud-Est	2	2	-	867.585	867.585	-
Brăila	-	-	-	-	-	-
Buzău	-	-	-	-	-	-
Constanța	1	1	-	828.283	828.283	-
Galați	1	1	-	39.302	39.302	-
Tulcea	-	-	-	-	-	-
Vrancea	-	-	-	-	-	-
Sud Muntenia	3	2	1	896.313	734.994	161.319
Argeș	-	-	-	-	-	-
Călărași	1	1	-	49.994	49.994	-
Dâmbovița	1	1	-	685.000	685.000	-
Giurgiu	-	-	-	-	-	-
Ialomița	-	-	-	-	-	-
Prahova	1	-	1	161.319	-	161.319
Teleorman	-	-	-	-	-	-
Sud-Vest Oltenia	1	1	-	594.221	594.221	-
Dolj	-	-	-	-	-	-
Gorj	-	-	-	-	-	-
Mehedinți	1	1	-	594.221	594.221	-
Olt	-	-	-	-	-	-
Vâlcea	-	-	-	-	-	-
Vest	4	3	1	1.667.138	961.450	705.688
Arad	-	-	-	-	-	-
Caraș Severin	3	3	-	961.450	961.450	-
Hunedoara	1	-	1	705.688	-	705.688
Timiș	-	-	-	-	-	-
Nord-Vest	5	3	2	453.923	196.808	257.115
Bihor	2	-	2	257.115	-	257.115
Bistrița Năsăud	1	1	-	152.598	152.598	-
Cluj	-	-	-	-	-	-
Maramureș	2	2	-	44.210	44.210	-
Satu Mare	-	-	-	-	-	-
Sălaj	-	-	-	-	-	-
Centru	1	1	-	1.525.714	1.525.714	-
Alba	-	-	-	-	-	-
Brașov	1	1	-	1.525.714	1.525.714	-
Covasna	-	-	-	-	-	-
Harghita	-	-	-	-	-	-
Mureș	-	-	-	-	-	-
Sibiu	-	-	-	-	-	-
București-Ilfov	2	2	-	1.224.659	1.224.659	-
Ilfov	1	1	-	600.913	600.913	-
Mun. București	1	1	-	623.746	623.746	-

¹Conform Ordonanței de Urgență nr. 118/1999 privind înființarea și utilizarea Fondului Național de Solidaritate, cu modificările și completările ulterioare (Under Emergency Ordinance nr. 118/1999 on the establishment and use of the National Solidarity Fund, with subsequent modifications and additions)

Sursa: Ministerul Muncii, Familiei și Protecției Sociale (Source: Ministry of Labour, Family and Social Protection)

IV. Asistență Socială / Social Assistance

41. Ajutorul pentru încălzirea locuinței¹, în sezonul rece 1 noiembrie 2010 – 31 martie 2011
Allowance for the heating of dwellings¹, cold season: 2010, November 1st – 2011, March 31th

Regiuni/Județe (Regions/Counties)	Încălzire cu energie termică furnizată în sistem centralizat (Heating with thermal energy supplied by the centralized system)		Încălzire cu gaze naturale (Heating with natural gas)		Încălzire cu lemne, cărbuni și combustibili petrolieri (Heating with firewood, coal and mineral oil fuel)	
	Numărul beneficiarilor (Number of beneficiaries)	Sume plătite – lei (Payments – RON)	Numărul beneficiarilor (Number of beneficiaries)	Sume plătite – lei (Payments – RON)	Numărul beneficiarilor (Number of beneficiaries)	Sume plătite – lei (Payments – RON)
TOTAL	200.810	81.120.659	335.915	149.675.733	995.853	192.511.100
Nord-Est	34.432	13.632.573	53.234	22.429.125	228.409	42.276.540
Bacău	7.598	2.908.270	14.062	6.262.627	53.169	10.834.191
Botoșani	4.598	2.260.732	4.719	2.120.136	25.607	5.413.911
Iași	12.113	4.613.069	10.389	4.462.323	44.175	9.691.652
Neamț	2.205	861.683	9.401	4.175.144	35.465	7.257.102
Suceava	6.761	2.630.243	4.264	822.811	43.352	3.453.054
Vaslui	1.157	358.576	10.399	4.586.084	26.641	5.626.630
Sud-Est	47.854	19.649.467	27.170	12.375.560	165.400	29.449.922
Brăila	4.324	1.869.000	7.820	3.599.363	17.129	3.354.415
Buzău	4.757	1.879.371	8.201	3.698.268	43.258	8.405.430
Constanța	14.397	5.107.687	2.411	1.092.450	37.418	3.880.448
Galați	19.095	8.420.934	6.651	3.087.559	29.262	6.062.381
Tulcea	1.890	796.431	547	247.374	11.187	2.318.470
Vrancea	3.391	1.576.044	1.540	650.546	27.146	5.428.778
Sud-Muntenia	24.387	9.870.443	61.026	25.983.587	211.087	39.639.118
Argeș	6.016	2.727.889	9.422	4.250.581	40.060	7.885.563
Călărași	1.713	942.700	2.640	1.357.547	23.691	4.890.423
Dâmbovița	1.277	883.009	12.996	6.029.177	37.847	7.365.496
Giurgiu	3.837	1.590.873	293	186.357	33.940	5.989.849
Ialomița	-	-	4.771	2.192.191	10.534	2.086.789
Prahova	6.788	1.802.845	29.314	11.324.264	43.026	7.159.733
Teleorman	4.756	1.923.127	1.590	643.470	21.989	4.261.265
Sud-Vest Oltenia	28.267	12.786.150	22.292	11.055.311	123.190	26.222.571
Dolj	9.661	5.320.472	2.656	1.807.672	33.074	7.940.265
Gorj	1.847	870.726	11.385	5.341.682	21.022	4.248.137
Mehedinți	7.779	3.268.781	-	-	19.334	4.222.829
Olt	2.439	977.464	5.088	2.525.461	19.918	4.090.510
Vâlcea	6.541	2.348.707	3.163	1.380.496	29.842	5.720.830

IV. Asistență Socială / Social Assistance

Regiuni/Județe (Regions/Counties)	Încălzire cu energie termică furnizată în sistem centralizat (Heating with thermal energy supplied by the centralized system)		Încălzire cu gaze naturale (Heating with natural gas)		Încălzire cu lemne, cărbuni și combustibili petrolieri (Heating with firewood, coal and mineral oil fuel)	
	Numărul beneficiarilor (Number of beneficiaries)	Sume plătite – lei (Payments – RON)	Numărul beneficiarilor (Number of beneficiaries)	Sume plătite – lei (Payments – RON)	Numărul beneficiarilor (Number of beneficiaries)	Sume plătite – lei (Payments – RON)
Vest	17.853	8.324.530	23.711	10.372.250	49.999	9.566.529
Arad	4.431	1.939.345	2.488	1.024.938	16.983	3.215.328
Caras-Severin	829	333.014	7.991	3.707.559	11.796	2.323.802
Hunedoara	2.659	1.032.349	9.517	4.027.286	9.792	1.789.771
Timiș	9.934	5.019.822	3.715	1.612.467	11.428	2.237.628
Nord-Vest	11.648	4.220.923	49.271	22.005.772	109.654	22.181.773
Bihor	6.975	2.795.072	2.048	763.620	20.458	3.981.168
Bistrița-Năsăud	-	-	5.149	2.351.855	15.195	3.072.160
Cluj	4.112	1.332.078	20.143	8.496.985	15.193	3.351.535
Maramureș	350	232	11.159	6.073.844	32.844	6.730.060
Satu-Mare	-	-	5.866	2.171.969	12.597	2.484.930
Sălaj	211	93.541	4.906	2.147.499	13.367	2.561.920
Centru	8.734	3.589.642	83.645	37.469.094	92.340	19.835.865
Alba	4	2.647	13.139	6.426.498	13.069	2.867.984
Brașov	3.640	1.265.104	16.828	7.310.209	13.544	2.872.299
Covasna	70	24.271	6.663	2.636.250	14.376	2.673.667
Harghita	3.613	1.675.722	3.602	1.651.195	22.309	4.890.631
Mureș	1.219	513.553	27.303	12.710.490	17.461	3.689.001
Sibiu	188	108.345	16.110	6.734.452	11.581	2.842.283
București-Ilfov	27.635	9.046.931	15.566	7.985.034	15.774	3.338.782
Ilfov	138	47.081	5.047	2.527.345	13.219	2.748.081
Mun. București	27.497	8.999.850	10.519	5.457.689	2.555	590.701

¹ Conform Ordonanței de Urgență nr.5/2003 privind acordarea de ajutoare pentru încălzirea locuinței, precum și a unor facilități populației pentru plata energiei termice, cu modificările și completările ulterioare (Granted from the state budget by the MLFSP according to the Government Emergency Ordinance no.5/2003 on granting of aids for heating of dwellings, as well as certain facilities to citizens for the payment of thermal energy, with subsequent modifications and additions)

Sursa: Ministerul Muncii, Familiei și Protecției Sociale (Source: Ministry of Labour, Family and Social Protection)

42. Ajutorul pentru încălzirea locuinței¹ – sume cheltuite în anul 2011
Allowance for the heating of dwellings¹, spending in 2011

	Total	Încălzire cu energie termică furnizată în sistem centralizat (Heating with thermal energy supplied by the centralized system)	Încălzire cu gaze naturale (Heating with natural gas)	Încălzire cu lemne, cărbuni și combustibili petrolieri (Heating with firewood, coal and mineral oil fuel)
TOTAL	443.245.035	76.809.651	147.244.711	219.190.673
Nord-Est	91.545.410	13.113.111	23.922.968	54.509.331
Bacău	21.520.342	2.838.340	6.262.626	12.419.376
Botoșani	10.117.355	1.864.799	2.253.243	5.999.313
Iași	19.979.625	4.413.813	4.696.262	10.869.550
Neamț	13.194.562	784.085	4.161.240	8.249.237
Suceava	15.759.671	2.882.809	2.241.463	10.635.399
Vaslui	10.973.855	329.265	4.308.134	6.336.456
Sud-Est	64.079.598	19.058.735	11.980.734	33.040.129
Brăila	9.165.532	1.869.000	3.599.363	3.697.169
Buzău	14.540.722	1.684.514	3.416.186	9.440.022
Constanța	10.319.720	4.972.201	987.698	4.359.821
Galați	18.482.838	8.420.933	3.084.787	6.977.118
Tulcea	3.332.717	687.526	242.154	2.403.037
Vrancea	8.238.069	1.424.561	650.546	6.162.962
Sud Muntenia	77.801.479	9.233.009	24.907.291	43.661.179
Argeș	15.274.974	2.478.191	3.956.010	8.840.773
Călărași	7.637.540	889.200	1.265.316	5.483.024
Dâmbovița	14.351.753	883.009	5.614.716	7.854.028
Giurgiu	8.133.434	1.543.442	159.358	6.430.634
Ialomița	4.381.890	-	2.048.402	2.333.488
Prahova	21.174.741	1.802.845	11.324.264	8.047.632
Teleorman	6.847.147	1.636.322	539.225	4.671.600
Sud-Vest Oltenia	51.332.347	12.248.036	10.396.093	28.688.218
Dolj	15.068.409	5.320.472	1.807.672	7.940.265
Gorj	10.352.241	704.999	4.937.643	4.709.599
Mehedinți	8.091.643	3.267.673	1.108	4.822.862
Olt	8.086.809	976.903	2.382.074	4.727.832
Vâlcea	9.733.245	1.977.989	1.267.596	6.487.660
Vest	28.819.386	7.983.350	10.423.700	10.412.336
Arad	6.286.060	1.743.583	1.106.361	3.436.116
Caraș Severin	6.639.513	305.119	3.707.559	2.626.835
Hunedoara	6.945.766	927.562	4.027.287	1.990.917
Timiș	8.948.047	5.007.086	1.582.493	2.358.468
Nord-Vest	49.209.640	3.955.574	20.709.327	24.544.739
Bihor	7.615.723	2.475.962	731.952	4.407.809
Bistrița Năsăud	5.888.194	-	2.321.796	3.566.398
Cluj	12.950.759	1.194.344	8.404.880	3.351.535
Maramureș	12.737.291	225.573	4.947.919	7.563.799
Satu Mare	5.003.717	-	2.163.110	2.840.607
Sălaj	5.013.956	59.695	2.139.670	2.814.591
Centru	61.295.315	3.460.210	36.924.566	20.910.539
Alba	9.297.129	2.647	6.426.498	2.867.984
Brașov	11.110.049	1.194.523	6.766.347	3.149.179
Covasna	5.557.360	20.039	2.636.251	2.901.070
Harghita	8.217.548	1.675.722	1.651.195	4.890.631
Mureș	17.428.149	458.934	12.709.823	4.259.392
Sibiu	9.685.080	108.345	6.734.452	2.842.283
București-Ilfov	19.161.860	7.757.626	7.980.032	3.424.202
Ilfov	5.322.507	47.081	2.527.345	2.748.081
Mun. București	13.839.353	7.710.545	5.452.687	676.121

¹ Conform Ordonanței de Urgență nr.5/2003 privind acordarea de ajutoare pentru încălzirea locuinței, precum și a unor facilități populației pentru plata energiei termice, cu modificările și completările ulterioare

(Granted from the state budget by the MLFSP according to the Government Emergency Ordinance no.5/2003 on granting of aids for heating of dwellings, as well as certain facilities to citizens for the payment of thermal energy, with subsequent modifications and additions)

Sursa: Ministerul Muncii, Familiei și Protecției Sociale (Source: Ministry of Labour, Family and Social Protection)

43. Subvenții acordate de la bugetul de stat pentru asociații și fundații¹, în anul 2011
Subventions from the state budget for associations and foundations¹, 2011

Regiuni/Județe <i>(Regions/Counties)</i>	Număr total de asociații <i>(Total number of associations)</i>	Numărul mediu lunar de beneficiari <i>(Monthly average number of beneficiaries)</i>	Sume plătite - lei <i>(Payments - RON)</i>
TOTAL	167	15.718	23.280.091
9ord-Est	34	2.857	4.137.713
Bacău	12	1.017	1.782.545
Botoșani	3	124	333.154
Iași	8	1.201	1.287.156
Neamț	4	275	355.315
Suceava	3	100	177.629
Vaslui	4	140	201.914
Sud-Est	8	461	669.994
Brăila	2	56	154.219
Buzău	2	165	243.586
Constanța	-	-	-
Galați	2	50	64.720
Tulcea	-	-	-
Vrancea	2	190	207.469
Sud Muntenia	6	373	562.285
Argeș	1	49	83.496
Călărași	-	-	-
Dâmbovița	3	294	408.039
Giurgiu	1	23	49.750
Ialomița	1	7	21.000
Prahova	-	-	-
Teleorman	-	-	-
Sud-Vest Oltenia	5	254	360.228
Dolj	-	-	-
Gorj	1	50	38.886
Mehedinți	-	-	-
Olt	1	9	13.950
Vâlcea	3	195	307.392
Vest	7	1.226	2.763.305
Arad	1	24	61.866
Caraș Severin	1	131	180.900
Hunedoara	1	418	1.194.000
Timiș	4	653	1.326.539
Nord-Vest	31	2.391	3.706.982
Bihor	14	582	1.248.805
Bistrița Năsăud	1	15	39.567
Cluj	10	919	1.493.496
Maramureș	2	36	102.260
Satu Mare	2	786	668.106
Sălaj	2	53	154.748
Centru	46	5.590	7.142.214
Alba	3	3.686	3.630.670
Brașov	4	151	287.456
Covasna	-	-	-
Harghita	5	173	504.216
Mureș	10	697	771.015
Sibiu	24	884	1.948.857
București-Ilfov	30	2.565	3.937.369
Ilfov	3	101	236.009
Mun. București	27	2.464	3.701.360

¹Conform Legii nr. 34/1998 privind acordarea unor subvenții asociațiilor și fundațiilor române cu personalitate juridică, care înființează și administrează unități de asistență socială (*Under Law no. 34/1998 on granting subsidies to Romanian associations and foundations with legal personality, that establish and administer social assistance units*)

Sursa: Ministerul Muncii, Familiei și Protecției Sociale (*Source: Ministry of Labour, Family and Social Protection*)